



SECRETARIA DE EDUCACION
Coordinacion General de Administracion Federalizada
Subdependencia: 2111120 2
(Educacion Federalizada)

CUENTA PÚBLICA ESTATAL

INFORMACIÓN PRESUPUESTAL

**INFORMACIÓN
CORRESPONDIENTE AL
PRIMER TRIMESTRE DEL 2017**

**CONTENIDO
(SUBSISTEMAS DE EGRESOS)**

INTRODUCCIÓN

MARCO JURÍDICO

INSTRUCCIONES GENERALES

INFORMACIÓN CONAG

-Sistema contable

-Estado analítico de ingresos

-Formato del ejercicio y destino de gasto Federalizado y Reintegros

FPA (FOMATOS PRESUPUESTALES ARMONIZADOS)

INFORMACION LEY DE DISCIPLINA FINANCIERA - LDF

-Estado analítico del Ejercicio de Presupuesto de Egresos Detallado -LDF 6a.

-Estado analítico del Ejercicio de Presupuesto de Egresos Detallado -LDF 6b

-Estado analítico del Ejercicio de Presupuesto de Egresos Detallado -LDF 6c

-Estado analítico del Ejercicio de Presupuesto de Egresos Detallado -LDF 6d

INFORMACIÓN DE ANÁLISIS E INTEGRACIÓN

- Aplicación del Presupuesto Total por Rubros

- Justificación e integración de las diferencias entre el presupuesto Comprometido, Devengado, Ejercido y Pagado

- Aplicación de los Recursos Provenientes del Gobierno Federal

**CONTENIDO
(SUBSISTEMAS DE EGRESOS)**

- Aplicación del Presupuesto Federal Devengado por Fuente de Financiamiento y Capítulo de Gasto
- Aplicación del Presupuesto Estatal Devengado por Fuente de Financiamiento y Capítulo de Gasto
- Principales Adecuaciones al Presupuesto de Egresos
- Integración de las economías y/o ahorros Presupuestales
- Integración de las economías y/o ahorros Financieros
- Gasto del Sector Público Presupuestario en Clasificación Económica

- Análisis del Capítulo 4000.- Transferencias, Asignaciones, Subsidios y Otras Ayudas

- Análisis del Capítulo 7000.- Inversiones Financieras y Otras Provisiones

- Análisis del Capítulo 9000.- Deuda Pública (ADEFAS)

- **Información Ramo 33.- Aportaciones Federales para Entidades Federativas y Municipios**

- Fondo de Aportaciones para la Nómina Educativa y Gasto Operativo (FONE) Clasificación por Proyectos Estratégicos y Subfuente de Financiamiento

N/A

INFORMACIÓN PRESUPUESTAL

**INFORMACIÓN ARMONIZADA
CONAC**

SISTEMA CONTABLE 2017
ESTADO ANALÍTICO DE INGRESOS
DEL 1o. DE ENERO AL 31 DE MARZO DE 2017

Fecha:

Página 1 de 1
07/04/2017

RUBRO DE INGRESOS	INGRESO					DIFERENCIA
	ESTIMADO	AMPLIACIONES Y REDUCCIONES	MODIFICADO	DEVENGADO	RECAUDADO	(RECAUDADO - ESTIMADO)
Impuestos	0.00	0.00	0.00	0.00	0.00	0.00
Cuotas y Aportaciones de Seguridad Social	0.00	0.00	0.00	0.00	0.00	0.00
Contribuciones de Mejoras	0.00	0.00	0.00	0.00	0.00	0.00
Derechos	0.00	0.00	0.00	0.00	0.00	0.00
Productos	0.00	0.00	0.00	0.00	0.00	0.00
Corriente	0.00	0.00	0.00	0.00	0.00	0.00
Capital	0.00	0.00	0.00	0.00	0.00	0.00
Aprovechamientos	0.00	0.00	0.00	0.00	0.00	0.00
Corriente	0.00	0.00	0.00	0.00	0.00	0.00
Capital	0.00	0.00	0.00	0.00	0.00	0.00
Ingresos por Venta de Bienes y Servicios	0.00	0.00	0.00	0.00	0.00	0.00
Participaciones y Aportaciones	0.00	0.00	0.00	0.00	0.00	0.00
Transferencias, Asignaciones, Subsidios y Otras Ayudas	0.00	0.00	0.00	0.00	0.00	0.00
Ingresos Derivados de Financiamientos	0.00	0.00	0.00	0.00	0.00	0.00
Total	0.00	0.00	0.00	0.00	0.00	0.00
Ingresos Excedentes						0.00

RUBRO DE INGRESOS	INGRESO					DIFERENCIA
	ESTIMADO	AMPLIACIONES Y REDUCCIONES	MODIFICADO	DEVENGADO	RECAUDADO	(RECAUDADO - ESTIMADO)
Ingresos del Gobierno	0.00	0.00	0.00	0.00	0.00	0.00
Impuestos	0.00	0.00	0.00	0.00	0.00	0.00
Contribuciones de Mejoras	0.00	0.00	0.00	0.00	0.00	0.00
Derechos	0.00	0.00	0.00	0.00	0.00	0.00
Productos	0.00	0.00	0.00	0.00	0.00	0.00
Corriente	0.00	0.00	0.00	0.00	0.00	0.00
Capital	0.00	0.00	0.00	0.00	0.00	0.00
Aprovechamientos	0.00	0.00	0.00	0.00	0.00	0.00
Corriente	0.00	0.00	0.00	0.00	0.00	0.00
Capital	0.00	0.00	0.00	0.00	0.00	0.00
Participaciones y Aportaciones	0.00	0.00	0.00	0.00	0.00	0.00
Transferencias, Asignaciones, Subsidios y Otras Ayudas	0.00	0.00	0.00	0.00	0.00	0.00
Ingresos de organismos y Empresas	0.00	0.00	0.00	0.00	0.00	0.00
Cuotas y Aportaciones de Seguridad Social	0.00	0.00	0.00	0.00	0.00	0.00
Ingresos por Venta de Bienes y Servicios	0.00	0.00	0.00	0.00	0.00	0.00
Transferencias, Asignaciones, Subsidios y Otras Ayudas	0.00	0.00	0.00	0.00	0.00	0.00
Ingresos Derivados de Financiamiento	0.00	0.00	0.00	0.00	0.00	0.00
Ingresos Derivados de Financiamientos	0.00	0.00	0.00	0.00	0.00	0.00
Total	0.00	0.00	0.00	0.00	0.00	0.00
Ingresos Excedentes						0.00

NO APLICA

LIC. PEDRO HAMBERTO MONTESINOS ZENTENO
COORDINADOR GENERAL DE ADMINISTRACION FEDERALIZADA

C.P. JORGE HERIBERTO OLTRA PANIAGUA
DIRECTOR DE RECURSOS FINANCIEROS



ESTADO ANALÍTICO DEL EJERCICIO DEL PRESUPUESTO DE EGRESOS CLASIFICACIÓN POR OBJETO DEL GASTO
(CAPÍTULOS Y CONCEPTOS)

DEL 1 DE ENERO AL 31 DE MARZO DE 2017

(Pesos)

RPA-1

CAPG	CG	DESCRIPCIÓN	PRESUPUESTO DE EGRESOS				PAGADO	SUBEJERCICIO
			APROBADO	AMPLIACIONES - REDUCCIONES	MODIFICADO	DEVENGADO		
1000		Servicios Personales.	14,318,131,248.80	81,143,340.01	14,399,274,588.81	2,163,997,544.82	2,163,997,544.82	12,235,277,043.99
1100		Remuneraciones al Personal de Carácter Permanente.	6,864,635,322.27	7,340,870.79	6,971,976,193.06	1,093,863,393.54	1,093,863,393.54	5,878,312,799.52
1200		Remuneraciones al Personal de Carácter Transitorio.	8,973,321.00	0.00	8,973,321.00	867,246.50	867,246.50	8,106,074.50
1300		Remuneraciones Adicionales y Especiales.	2,294,070,615.34	68,695,033.72	2,362,765,649.06	632,878,393.01	632,878,393.01	1,729,887,256.05
1400		Seguridad Social.	1,735,489,023.59	11,169,806.72	1,746,658,830.31	63,139,910.97	63,139,910.97	1,683,518,919.34
1500		Otras Prestaciones Sociales y Económicas.	1,387,367,638.15	311,012.69	1,387,678,648.84	277,541,976.60	277,541,976.60	1,110,136,672.24
1600		Previsiones.	113,774,201.32	-1,415,250.00	112,358,951.32	0.00	0.00	112,358,951.32
1700		Pago de Estímulos a Servidores Públicos.	1,813,821,129.13	-4,958,133.91	1,808,862,995.22	95,906,624.20	95,906,624.20	1,712,956,371.02
2000		Materiales y Suministros.	133,816,669.64	-362,244.30	133,454,425.24	288,163.89	288,163.89	133,176,261.35
2100		Materiales de Administración, Emisión de Documentos y Artículos Oficiales.	78,749,558.05	-352,244.30	78,397,313.75	11,067.00	11,067.00	78,386,246.75
2200		Alimentos y Utensilios.	38,626,962.32	0.00	38,626,962.32	277,066.89	277,066.89	38,349,895.43
2300		Materias Primas y Materiales de Producción y Comercialización	87,408.68	0.00	87,408.68	0.00	0.00	87,408.68
2400		Materiales y Artículos de Construcción y de Reparación.	959,496.33	0.00	959,496.33	0.00	0.00	959,496.33
2500		Productos Químicos, Farmacéuticos y de Laboratorio.	646,298.31	0.00	646,298.31	0.00	0.00	646,298.31
2600		Combustibles, Lubricantes y Aditivos.	7,650,444.33	0.00	7,650,444.33	0.00	0.00	7,650,444.33
2700		Vestuario, Blancos, Prendas de Protección y Artículos Deportivos.	3,595,293.75	0.00	3,595,293.75	0.00	0.00	3,595,293.75
2900		Herramientas, Refacciones y Accesorios Menores.	3,501,207.77	0.00	3,501,207.77	0.00	0.00	3,501,207.77
3000		Servicios Generales.	486,694,667.02	1,747,627.62	488,442,084.64	55,196,369.29	55,196,369.29	433,245,716.25
3100		Servicios Básicos.	132,887,676.14	0.00	132,887,676.14	12,202,218.18	12,202,218.18	120,685,457.96
3200		Servicios de Arrendamiento.	7,608,207.48	0.00	7,608,207.48	0.00	0.00	7,608,207.48
3300		Servicios Profesionales, Científicos, Técnicos y Otros Servicios.	6,704,632.36	352,244.30	7,056,876.66	0.00	0.00	7,056,876.66
3400		Servicios Financieros, Bancarios y Comerciales.	2,917,320.59	0.00	2,917,320.59	0.00	0.00	2,917,320.59
3500		Servicios de Instalación, Reparación, Mantenimiento y Conservación.	18,916,865.04	0.00	18,916,865.04	281,217.31	279,532.75	18,635,647.73
3600		Servicios de Comunicación Social y Publicidad.	481,460.64	0.00	481,460.64	0.00	0.00	481,460.64
3700		Servicios de Traslado y Viáticos.	17,407,082.01	0.00	17,407,082.01	894,615.00	894,615.00	16,512,467.01
3800		Servicios Oficiales.	11,139,883.44	0.00	11,139,883.44	0.00	0.00	11,139,883.44

ESTADO ANALÍTICO DEL EJERCICIO DEL PRESUPUESTO DE EGRESOS CLASIFICACIÓN POR OBJETO DEL GASTO
(CAPÍTULOS Y CONCEPTOS)
DEL 1 DE ENERO AL 31 DE MARZO DE 2017

(Pesos)

RPA-1

CAPO - CO	DESCRIPCIÓN	PRESUPUESTO DE EGRESOS					SUB EJERCICIO
		APROBADO	AMPLIACIONES - REDUCCIONES	MODIFICADO	DEVENGADO	PAGADO	
3900	Otros Servicios Generales.	289,931,429.32	1,395,283.22	290,026,712.54	41,817,318.80	41,817,318.80	249,209,393.74
4000	Transferencias, Asignaciones, Subsidios y Otras Ayudas.	96,042,623.33	32,360,374.42	128,392,997.75	22,085,892.03	22,085,892.03	106,307,105.72
4400	Ayudas Sociales.	99,042,623.33	32,359,374.42	128,392,997.75	22,085,892.03	22,085,892.03	106,307,105.72
7000	Inversiones Financieras y Otras Provisiones.	19,725,239.16	0.00	19,725,239.16	0.00	0.00	19,725,239.16
7900	Provisiones para Contingencias y Otras Erogaciones Especiales.	19,725,239.16	0.00	19,725,239.16	0.00	0.00	19,725,239.16
9000	Deuda Pública.	0.00	3,747,090.42	3,747,090.42	0.00	0.00	3,747,090.42
9900	Adeudos de Ejercicios Fiscales Anteriores (ADEFAS).	0.00	3,747,090.42	3,747,090.42	0.00	0.00	3,747,090.42
TOTAL DEL GASTO:		15,054,410,337.85	118,636,088.07	15,173,046,425.92	2,241,566,970.03	2,241,564,144.47	12,931,479,455.89





GOBIERNO DEL ESTADO DE CHIAPAS

RAMO O DEPENDENCIA: Educación Federalizada

ESTADO ANALÍTICO DEL EJERCICIO DEL PRESUPUESTO DE EGRESOS CLASIFICACIÓN ECONÓMICA POR TIPO DE GASTO
DEL 1 DE ENERO AL 31 DE MARZO DE 2017



RPA-2

(Pesos)

CONCEPTO	PRESUPUESTO DE EGRESOS					SUB EJERCICIO
	APROBADO	AMPLIACIONES - REDUCCIONES	MODIFICADO	DEVENGADO	PAGADO	
GASTO CORRIENTE	15,054,410,337.85	118,636,088.07	15,173,046,425.92	2,241,566,970.03	2,241,564,144.47	12,931,479,455.89
GASTO DE CAPITAL	0.00	0.00	0.00	0.00	0.00	0.00
AMORTIZACIÓN DE LA DEUDA Y DISMINUCIÓN DE PASIVOS	0.00	0.00	0.00	0.00	0.00	0.00
PENSIONES Y JUBILACIONES	0.00	0.00	0.00	0.00	0.00	0.00
PARTICIPACIONES	0.00	0.00	0.00	0.00	0.00	0.00
TOTAL DEL GASTO:	15,054,410,337.85	118,636,088.07	15,173,046,425.92	2,241,566,970.03	2,241,564,144.47	12,931,479,455.89



GOBIERNO DEL
ESTADO DE CHIAPAS

GOBIERNO CONSTITUCIONAL DEL ESTADO DE CHIAPAS
RAMO O DEPENDENCIA: Educación Federalizada



ESTADO ANALÍTICO DEL EJERCICIO DEL PRESUPUESTO DE EGRESOS EN CLASIFICACIÓN
ADMINISTRATIVA/ORGANISMO

DEL 1 DE ENERO AL 31 DE MARZO DE 2017

(Pesos)

RPA-3

CONCEPTO	PRESUPUESTO DE EGRESOS					SUBEJERCICIO
	APROBADO	AMPLIACIONES - REDUCCIONES	MODIFICADO	DEVENGADO	PAGADO	
TOTAL	15,054,410,337.85	118,636,088.07	15,173,046,425.92	2,241,566,970.03	2,241,564,144.47	12,931,479,455.89
PODER EJECUTIVO	15,054,410,337.85	118,636,088.07	15,173,046,425.92	2,241,566,970.03	2,241,564,144.47	12,931,479,455.89
Educación Federalizada	15,054,410,337.85	118,636,088.07	15,173,046,425.92	2,241,566,970.03	2,241,564,144.47	12,931,479,455.89

CONCEPTO	PRESUPUESTO DE EGRESOS						SUB EJERCICIO
	APROBADO	AMPLIACIONES - REDUCCIONES	MODIFICADO	DEVENGADO	PAGADO		
TOTAL	15,054,410,337.85	118,636,088.07	15,173,046,425.92	2,241,566,970.03	2,241,564,144.47	12,931,479,455.89	
PODER EJECUTIVO	15,054,410,337.85	118,636,088.07	15,173,046,425.92	2,241,566,970.03	2,241,564,144.47	12,931,479,455.89	
Educación Federalizada	15,054,410,337.85	118,636,088.07	15,173,046,425.92	2,241,566,970.03	2,241,564,144.47	12,931,479,455.89	
PODER LEGISLATIVO	0.00	0.00	0.00	0.00	0.00	0.00	
	0.00	0.00	0.00	0.00	0.00	0.00	
PODER JUDICIAL	0.00	0.00	0.00	0.00	0.00	0.00	
	0.00	0.00	0.00	0.00	0.00	0.00	
ORGANOS AUTONOMOS	0.00	0.00	0.00	0.00	0.00	0.00	
	0.00	0.00	0.00	0.00	0.00	0.00	





GOBIERNO DEL
ESTADO DE CHIAPAS

GOBIERNO CONSTITUCIONAL DEL ESTADO DE CHIAPAS

RAMO O DEPENDENCIA: Educación Federalizada

ESTADO ANALÍTICO DEL EJERCICIO DEL PRESUPUESTO DE EGRESOS EN CLASIFICACIÓN

ADMINISTRATIVA/ENTIDADES

DEL 1 DE ENERO AL 31 DE MARZO DE 2017



(Pesos)

RPA-5

CONCEPTO	PRESUPUESTO DE EGRESOS				PAGADO	SUBEJERCICIO
	APROBADO	AMPLIACIONES - REDUCCIONES	MODIFICADO	DEVENGADO		

ENTIDADES PARAESTATALES Y FIDEICOMISOS NO EMPRESARIALES
Y NO FINANCIEROS

NO APLICA

INSTITUCIONES PÚBLICAS DE SEGURIDAD SOCIAL

NO APLICA

ENTIDADES PARAESTATALES EMPRESARIALES NO FINANCIERAS
CON PARTICIPACION ESTATAL MAYORITARIA

NO APLICA

[Handwritten signature]



ESTADO ANALÍTICO DEL EJERCICIO DEL PRESUPUESTO DE EGRESOS CLASIFICACIÓN FUNCIONAL (FINALIDAD Y FUNCIÓN)

DEL 1 DE ENERO AL 31 DE MARZO DE 2017

(Pesos)

RPA-6

FI	FU	CONCEPTO	EGRESOS				SUB EJERCICIO	
			APROBADO	AMPLIACIONES - REDUCCIONES	MODIFICADO	DEVENGADO		PAGADO
2	Desarrollo Social		15,054,410,337.85	114,888,997.65	15,169,299,335.50	2,241,566,970.03	2,241,564,144.47	12,927,732,365.47
2.5	Educación		15,054,410,337.85	114,889,997.65	15,169,299,335.50	2,241,566,970.03	2,241,564,144.47	12,927,732,365.47
4	Otras no Clasificadas en Funciones Anteriores		0.00	3,747,090.42	3,747,090.42	0.00	0.00	3,747,090.42
4.4	ADEFAS		0.00	3,747,090.42	3,747,090.42	0.00	0.00	3,747,090.42
TOTAL DEL GASTO:			15,054,410,337.85	118,636,088.07	15,173,046,425.92	2,241,566,970.03	2,241,564,144.47	12,931,479,455.89



GOBIERNO DEL ESTADO DE CHIAPAS
RAMO O DEPENDENCIA: Educación Federalizada
GASTO POR CATEGORÍA PROGRAMÁTICA
DEL 1 DE ENERO AL 31 DE MARZO DE 2017
(Pesos)



RPA-7

CONCEPTO	PRESUPUESTO DE EGRESOS					SUB EJERCICIO
	APROBADO	AMPLIACIONES - REDUCCIONES	MODIFICADO	DEVENGADO	PAGADO	
Programas	15,054,410,337.85	114,888,997.65	15,169,299,335.50	2,241,566,970.03	2,241,564,144.47	12,927,732,365.47
Subsidios: Sector Social y Privado o Entidades Federativas y Municipios	0.00	0.00	0.00	0.00	0.00	0.00
Otros Subsidios	0.00	0.00	0.00	0.00	0.00	0.00
Sujetos a Reglas de Operación	0.00	0.00	0.00	0.00	0.00	0.00
Desempeño de las Funciones	15,054,410,337.85	114,888,997.65	15,169,299,335.50	2,241,566,970.03	2,241,564,144.47	12,927,732,365.47
Específicos	0.00	0.00	0.00	0.00	0.00	0.00
Funciones de las Fuerzas Armadas (Únicamente Gobierno Federal)	0.00	0.00	0.00	0.00	0.00	0.00
Planeación, seguimiento y evaluación de políticas públicas	0.00	0.00	0.00	0.00	0.00	0.00
Prestación de Servicios Públicos	15,054,410,337.85	114,888,997.65	15,169,299,335.50	2,241,566,970.03	2,241,564,144.47	12,927,732,365.47
Promoción y fomento	0.00	0.00	0.00	0.00	0.00	0.00
Provisión de Bienes Públicos	0.00	0.00	0.00	0.00	0.00	0.00
Proyectos de inversión	0.00	0.00	0.00	0.00	0.00	0.00
Regulación y supervisión	0.00	0.00	0.00	0.00	0.00	0.00
Administrativos y de Apoyo	0.00	0.00	0.00	0.00	0.00	0.00
Apoyo a la función pública y al mejoramiento de la gestión	0.00	0.00	0.00	0.00	0.00	0.00
Apoyo al proceso presupuestario y para mejorar la eficiencia institucional	0.00	0.00	0.00	0.00	0.00	0.00
Operaciones ajenas	0.00	0.00	0.00	0.00	0.00	0.00
Compromisos	0.00	0.00	0.00	0.00	0.00	0.00
Desastres Naturales	0.00	0.00	0.00	0.00	0.00	0.00
Obligaciones de cumplimiento de resolución jurisdiccional	0.00	0.00	0.00	0.00	0.00	0.00
Obligaciones	0.00	0.00	0.00	0.00	0.00	0.00
Aportaciones a fondos de estabilización	0.00	0.00	0.00	0.00	0.00	0.00
Aportaciones a fondos de inversión y reestructura de pensiones	0.00	0.00	0.00	0.00	0.00	0.00
Aportaciones a la seguridad social	0.00	0.00	0.00	0.00	0.00	0.00
Pensiones y jubilaciones	0.00	0.00	0.00	0.00	0.00	0.00
Programas de Gasto Federalizado (Gobierno Federal)	0.00	0.00	0.00	0.00	0.00	0.00
Gasto Federalizado	0.00	0.00	0.00	0.00	0.00	0.00
Participaciones a entidades federativas y municipios	0.00	0.00	0.00	0.00	0.00	0.00
Costo financiero, deuda o apoyos a deudores y ahorradores de la banca	0.00	0.00	0.00	0.00	0.00	0.00
Adeudos de ejercicios fiscales anteriores	0.00	3,747,090.42	3,747,090.42	0.00	0.00	3,747,090.42
	0.00	3,747,090.42	3,747,090.42	0.00	0.00	3,747,090.42
TOTAL DEL GASTO:	15,054,410,337.85	118,636,088.07	15,173,046,425.92	2,241,566,970.03	2,241,564,144.47	12,931,479,455.89

ESTADO ANALÍTICO DEL EJERCICIO DEL PRESUPUESTO DE EGRESOS CLASIFICACIÓN POR UNIDAD
RESPONSABLE

DEL 1 DE ENERO AL 31 DE MARZO DE 2017

(Pesos)

RPA-8

UR	CONCEPTO	EGRESOS				PAGADO	SUB EJERCICIO
		APROBADO	AMPLIACIONES - REDUCCIONES	MODIFICADO	DEVENGADO		
01	Departamento de Desarrollo Social	28,858,763.00	0.00	28,858,763.00	0.00	0.00	28,858,763.00
02	Departamento de Libros de Texto	1,735,438.82	0.00	1,735,438.82	1,263.00	1,263.00	1,734,175.82
03	Subsecretaría de Planeación Educativa	5,391,509.86	0.00	5,391,509.86	17,619.31	17,619.31	5,373,890.55
04	Dirección de Educación Elemental	2,346,020,189.81	8,590,610.70	2,354,610,800.51	372,123,095.78	372,123,095.78	1,982,487,704.73
05	Dirección de Educación Indígena	3,117,231,384.75	2,111,647.26	3,119,343,032.01	487,877,160.08	487,877,160.08	2,631,465,871.93
06	Dirección de Educación Primaria	5,497,917,204.97	39,002,144.21	5,536,919,349.18	705,849,624.18	705,849,624.18	4,831,069,725.00
07	Dirección de Educación Secundaria y Superior	2,336,777,442.49	5,258,125.04	2,942,035,567.53	563,158,976.45	563,158,976.45	2,378,876,591.08
08	Dirección de Planeación Educativa	474,837.67	0.00	474,837.67	8,515.00	8,515.00	466,322.67
09	Dirección de Programación y Presupuesto	8,441,456.41	0.00	8,441,456.41	16,716.00	16,716.00	8,424,740.41
10	Dirección de Recursos Financieros	1,105,893,590.19	63,573,560.86	1,169,557,151.05	112,512,129.23	112,510,444.67	1,057,045,021.82
11	Dirección de Servicios Regionales	5,678,519.88	0.00	5,678,519.88	1,871.00	1,871.00	5,676,648.88
TOTAL DEL GASTO:		15,054,410,337.85	119,636,088.07	15,173,046,425.92	2,241,566,970.03	2,241,564,144.47	12,931,479,455.89



ESTADO ANALÍTICO DEL EJERCICIO DEL PRESUPUESTO DE EGRESOS CLASIFICACIÓN POR DISTRIBUCIÓN
GEOGRÁFICA

DEL 1 DE ENERO AL 31 DE MARZO DE 2017

(Pesos)

RPA-9

CLAVE	No.	CONCEPTO	PRESUPUESTO DE EGRESOS				SUB EJERCICIO	
			APROBADO	AMPLIACIONES -REDUCCIONES	MODIFICADO	DEVENGADO		PAGADO
000	000	Cobertura Estatal	15,091,056,843.17	118,636,085.07	15,119,694,931.24	2,232,963,265.68	2,232,960,440.12	12,888,731,665.56
901	I	Metropolitana	36,296,659.87	0.00	36,296,659.87	6,550,738.43	6,550,738.43	29,747,921.44
910	X	Secotusco	17,052,834.81	0.00	17,052,834.81	2,052,965.92	2,052,965.92	14,999,868.89
TOTAL DEL GASTO:			15,054,410,337.85	118,636,085.07	15,173,046,426.92	2,241,566,970.03	2,241,564,144.47	12,931,479,455.89



**INFORMACIÓN LEY DE DICIPLINA
FINANCIERA-LDF**

NOMBRE DEL ENTE PÚBLICO : Educación Federalizada
Estado Analítico del Ejercicio de Presupuesto de Egresos Detallado – LDF 6a.
Clasificación por Objeto del Gasto (Capítulo y Concepto)

Del 1 de Enero al 31 de marzo de 2017

(PESOS)

Concepto	Egresos					
	Aprobado	Ampliaciones / Reducciones	Modificado	Devengado	Pagado	Subejercicio
I. Gasto No Etiquetado						
A. Servicios Personales.	527,464,839.11	44,395,285.22	571,860,124.33	61,297,648.03	61,297,648.03	510,822,476.30
a1) Remuneraciones al Personal de Carácter Permanente	212,081,557.64	-1,415,250.00	210,666,317.64	0.00	0.00	210,666,317.64
a2) Remuneraciones al Personal de Carácter Transitorio	51,449,573.32	0.00	51,449,573.32	0.00	0.00	51,449,573.32
a3) Remuneraciones Adicionales y Especiales	3,258,899.78	0.00	3,258,899.78	0.00	0.00	3,258,899.78
a4) Seguridad Social	17,763,081.80	0.00	17,763,081.80	0.00	0.00	17,763,081.80
a5) Otras Prestaciones Sociales y Económicas	10,441,057.18	0.00	10,441,057.18	0.00	0.00	10,441,057.18
a6) Previsiones	8,253,163.58	0.00	8,253,163.58	0.00	0.00	8,253,163.58
a7) Pago de Estímulos a Servidores Públicos	118,451,374.48	-1,415,250.00	117,036,124.48	0.00	0.00	117,036,124.48
B. Materiales y Suministros.	7,463,637.55	0.00	7,463,637.55	0.00	0.00	7,463,637.55
b1) Materiales de Administración, Emisión de Documentos y Artículos Oficiales	568,503.21	0.00	568,503.21	0.00	0.00	568,503.21
b2) Alimentos y Utensilios	141,624.75	0.00	141,624.75	0.00	0.00	141,624.75
b3) Materias Primas y Materiales de Producción y Comercialización	3,874.58	0.00	3,874.58	0.00	0.00	3,874.58
b4) Materiales y Artículos de Construcción y de Reparación	0.00	0.00	0.00	0.00	0.00	0.00
b5) Productos Químicos, Farmacéuticos y de Laboratorio	37,016.81	0.00	37,016.81	0.00	0.00	37,016.81
b6) Combustibles, Lubrificantes y Aditivos	73,636.52	0.00	73,636.52	0.00	0.00	73,636.52
b7) Vestuario, Blancos, Prendas de Protección y Artículos Deportivos	218,037.64	0.00	218,037.64	0.00	0.00	218,037.64
b8) Materiales y Suministros para Seguridad	55,727.53	0.00	55,727.53	0.00	0.00	55,727.53
b9) Herramientas, Relaciones y Accesorios Menores	0.00	0.00	0.00	0.00	0.00	0.00
C. Servicios Generales.	28,610.37	0.00	28,610.37	0.00	0.00	28,610.37
c1) Servicios Básicos	282,515,100.08	1,395,283.22	283,910,383.30	40,547,754.00	40,547,754.00	243,362,629.30
c2) Servicios de Almacenamiento	94,050.38	0.00	94,050.38	0.00	0.00	94,050.38
c3) Servicios Profesionales, Científicos, Técnicos y Otros Servicios	0.00	0.00	0.00	0.00	0.00	0.00
c4) Servicios Financieros, Bancarios y Comerciales	0.00	0.00	0.00	0.00	0.00	0.00
c5) Servicios de Instalación, Reparación, Mantenimiento y Conservación	0.00	0.00	0.00	0.00	0.00	0.00
c6) Servicios de Comunicación Social y Publicidad	82,351.02	0.00	82,351.02	0.00	0.00	82,351.02
c7) Servicios de Tránsito y Viáticos	0.00	0.00	0.00	0.00	0.00	0.00
c8) Servicios Oficiales	0.00	0.00	0.00	0.00	0.00	0.00
c9) Otros Servicios Generales	153,499.44	0.00	153,499.44	0.00	0.00	153,499.44
D. Transferencias, Asignaciones, Subsidios y Otras Ayudas.	282,205,199.32	1,395,283.22	283,600,482.54	40,547,754.00	40,547,754.00	243,052,728.54
d1) Transferencias Internas y Asignaciones al Sector Público	12,974,432.02	44,415,250.00	56,989,682.02	20,089,892.03	20,089,892.03	36,299,789.99
d2) Transferencias al Resto del Sector Público	0.00	0.00	0.00	0.00	0.00	0.00
d3) Subsidios y Subvenciones	0.00	0.00	0.00	0.00	0.00	0.00
d4) Ayudas Sociales	0.00	0.00	0.00	0.00	0.00	0.00
d5) Pensiones y Jubilaciones	12,974,432.02	44,415,250.00	56,989,682.02	20,089,892.03	20,089,892.03	36,299,789.99
d6) Transferencias a Fideicomisos, Mandatos y Otros Análogos	0.00	0.00	0.00	0.00	0.00	0.00
d7) Transferencias a la Seguridad Social	0.00	0.00	0.00	0.00	0.00	0.00
d8) Donativos	0.00	0.00	0.00	0.00	0.00	0.00
d9) Transferencias al Exterior	0.00	0.00	0.00	0.00	0.00	0.00
E. Bienes Muebles, Inmuebles e Intangibles	0.00	0.00	0.00	0.00	0.00	0.00
e1) Mobiliario y Equipo de Administración	0.00	0.00	0.00	0.00	0.00	0.00
e2) Mobiliario y Equipo Educativo y Recreativo	0.00	0.00	0.00	0.00	0.00	0.00
e3) Equipo e Instrumental Médico y de Laboratorio	0.00	0.00	0.00	0.00	0.00	0.00
e4) Vehículos y Equipo de Transporte	0.00	0.00	0.00	0.00	0.00	0.00
e5) Equipo de Defensa y Seguridad	0.00	0.00	0.00	0.00	0.00	0.00
e6) Maquinaria, Otros Equipos y Herramientas	0.00	0.00	0.00	0.00	0.00	0.00
e7) Activos Biológicos	0.00	0.00	0.00	0.00	0.00	0.00
e8) Bienes Inmuebles	0.00	0.00	0.00	0.00	0.00	0.00
e9) Activos Intangibles	0.00	0.00	0.00	0.00	0.00	0.00
F. Inversión Pública	0.00	0.00	0.00	0.00	0.00	0.00
f1) Obra Pública en Bienes de Dominio Público	0.00	0.00	0.00	0.00	0.00	0.00
f2) Obra Pública en Bienes Propios	0.00	0.00	0.00	0.00	0.00	0.00
f3) Proyectos Productivos y Acciones de Fomento	0.00	0.00	0.00	0.00	0.00	0.00
G. Inversiones Financieras y Otras Provisiones.	19,725,239.16	0.00	19,725,239.16	0.00	0.00	19,725,239.16
g1) Inversiones para el Fomento de Actividades Productivas	0.00	0.00	0.00	0.00	0.00	0.00
g2) Acciones y Participaciones de Capital	0.00	0.00	0.00	0.00	0.00	0.00
g3) Compra de Títulos y Valores	0.00	0.00	0.00	0.00	0.00	0.00
g4) Concesión de Préstamos	0.00	0.00	0.00	0.00	0.00	0.00
g5) Inversiones en Fideicomisos, Mandatos y Otros Análogos	0.00	0.00	0.00	0.00	0.00	0.00
g6) Fideicomiso de Deudas Naturales (Informativo)	0.00	0.00	0.00	0.00	0.00	0.00
g7) Otras Inversiones Financieras	0.00	0.00	0.00	0.00	0.00	0.00
g8) Provisiones para Contingencias y Otras erogaciones Especiales	19,725,239.16	0.00	19,725,239.16	0.00	0.00	19,725,239.16
H. Participaciones y Aportaciones.	0.00	0.00	0.00	0.00	0.00	0.00
h1) Participaciones	0.00	0.00	0.00	0.00	0.00	0.00
h2) Aportaciones	0.00	0.00	0.00	0.00	0.00	0.00
h3) Convenios	0.00	0.00	0.00	0.00	0.00	0.00
I. Deuda Pública.	0.00	0.00	0.00	0.00	0.00	0.00
i1) Amortización de la Deuda Pública	0.00	0.00	0.00	0.00	0.00	0.00
i2) Intereses de la Deuda Pública	0.00	0.00	0.00	0.00	0.00	0.00
i3) Comisiones de la Deuda Pública	0.00	0.00	0.00	0.00	0.00	0.00
i4) Gastos de la Deuda Pública	0.00	0.00	0.00	0.00	0.00	0.00
i5) Costo por Coberturas	0.00	0.00	0.00	0.00	0.00	0.00
i6) Apoyos Financieros	0.00	0.00	0.00	0.00	0.00	0.00
i7) Adjudos de Ejercicios Fiscales Anteriores (ADEFAS)	0.00	0.00	0.00	0.00	0.00	0.00
II. Gasto Etiquetado						
A. Servicios Personales.	14,526,049,603.74	9,240,004.05	14,601,186,303.59	2,190,329,324.00	2,190,329,324.00	12,420,056,979.59
a1) Remuneraciones al Personal de Carácter Permanente	14,108,068,601.16	82,556,030.01	14,190,624,631.17	2,193,997,544.82	2,193,997,544.82	12,024,610,726.35
a2) Remuneraciones al Personal de Carácter Transitorio	8,915,185,748.25	7,340,670.79	8,922,526,419.04	1,093,663,393.54	1,093,663,393.54	8,828,863,025.50
a3) Remuneraciones Adicionales y Especiales	6,214,421.24	0.00	6,214,421.24	867,246.50	867,246.50	4,847,174.74
a4) Seguridad Social	2,270,207,523.54	88,606,033.72	2,358,813,557.26	632,478,269.01	632,478,269.01	1,716,124,174.25
a5) Otras Prestaciones Sociales y Económicas	1,725,047,156.91	11,906,506.72	1,736,953,663.63	83,139,910.97	83,139,910.97	1,653,813,752.66
a6) Previsiones	1,378,114,473.09	311,013,669	1,789,128,142.08	277,541,976.60	277,541,976.60	1,511,586,165.48
a7) Pago de Estímulos a Servidores Públicos	322,666.83	0.00	322,666.83	0.00	0.00	322,666.83
B. Materiales y Suministros.	1,808,357,521.58	-4,958,133.91	1,803,400,387.67	95,906,824.20	95,906,824.20	1,707,493,563.47
b1) Materiales de Administración, Emisión de Documentos y Artículos Oficiales	733,247,169.34	-352,244.30	732,894,925.04	288,163.89	288,163.89	729,712,761.14
b2) Alimentos y Utensilios	16,622,857.73	0.00	16,622,857.73	11,057.00	11,057.00	16,611,800.73
b3) Materias Primas y Materiales de Producción y Comercialización	16,473.68	0.00	16,473.68	0.00	0.00	16,473.68
b4) Materiales y Artículos de Construcción y de Reparación	622,079.92	0.00	622,079.92	0.00	0.00	622,079.92

C. P. JORGE HERIBERTO OLTRA RANIAGUA
DIRECTOR DE RECURSOS FINANCIEROS

NOMBRE DEL ENTE PÚBLICO : Educación Federalizada
Estado Analítico del Ejercicio de Presupuesto de Egresos Detallado – LDF 6a.
Clasificación por Objeto del Gasto (Capítulo y Concepto)

Del 1 de Enero al 31 de marzo de 2017

(PESOS)

Concepto	Egresos						Rebajados
	Aprobado	Ampliaciones / Reducciones	Modificados	Devengado	Pagado		
b5) Productos Químicos, Farmacéuticos y de Laboratorio	572,659.79	0.00	572,659.79	0.00	0.00	0.00	572,659.79
b6) Combustibles, Lubricantes y Aditivos	7,432,436.69	0.00	7,432,436.69	0.00	0.00	0.00	7,432,436.69
b7) Vestuario, Blancos, Prendas de Protección y Artículos Deportivos	3,529,566.22	0.00	3,529,566.22	0.00	0.00	0.00	3,529,566.22
b8) Materiales y Suministros para Seguridad	0.00	0.00	0.00	0.00	0.00	0.00	0.00
b9) Herramientas, Refaccionantes y Accesorios Menores	3,472,597.40	0.00	3,472,597.40	0.00	0.00	0.00	3,472,597.40
C. Servicios Generales	204,178,456.94	352,244.90	204,531,701.24	14,847,815.29	14,844,789.73	120,591,407.56	188,984,055.25
c1) Servicios Básicos	132,793,625.84	0.00	132,793,625.84	12,292,219.16	12,291,677.16	120,591,407.56	120,591,407.56
c2) Servicios de Arrendamiento	7,608,207.48	0.00	7,608,207.48	0.00	0.00	7,608,207.48	7,608,207.48
c3) Servicios Profesionales, Científicos, Técnicos y Otros Servicios	6,704,632.36	352,244.90	7,056,877.26	0.00	0.00	7,056,877.26	7,056,877.26
c4) Servicios Financieros, Bancarios y Comerciales	2,917,320.59	0.00	2,917,320.59	0.00	0.00	2,917,320.59	2,917,320.59
c5) Servicios de Instalación, Reparación, Mantenimiento y Conservación	18,854,514.02	0.00	18,854,514.02	281,217.31	279,532.75	18,573,296.71	18,573,296.71
c6) Servicios de Comunicación Social y Publicidad	481,460.64	0.00	481,460.64	0.00	0.00	481,460.64	481,460.64
c7) Servicios de Traslado y Viáticos	17,407,082.01	0.00	17,407,082.01	894,615.00	894,615.00	16,512,467.01	16,512,467.01
c8) Servicios Oficiales	10,985,384.00	0.00	10,985,384.00	0.00	0.00	10,985,384.00	10,985,384.00
c9) Otros Servicios Generales	6,426,230.00	0.00	6,426,230.00	1,209,564.90	1,209,564.90	5,196,665.20	5,196,665.20
D. Transferencias, Asignaciones, Subsidios y Otras Ayudas	83,468,181.31	-12,064,875.55	71,403,315.73	1,396,000.00	1,396,000.00	70,007,315.73	70,007,315.73
d1) Transferencias Internas y Asignaciones al Sector Público	0.00	0.00	0.00	0.00	0.00	0.00	0.00
d2) Transferencias al Resto del Sector Público	0.00	0.00	0.00	0.00	0.00	0.00	0.00
d3) Subsidios y Subvenciones	0.00	0.00	0.00	0.00	0.00	0.00	0.00
d4) Ayudas Sociales	83,468,181.31	-12,064,875.55	71,403,315.73	1,396,000.00	1,396,000.00	70,007,315.73	70,007,315.73
d5) Pensiones y Jubilaciones	0.00	0.00	0.00	0.00	0.00	0.00	0.00
d6) Transferencias a Fideicomisos, Mandatos y Otros Análogos	0.00	0.00	0.00	0.00	0.00	0.00	0.00
d7) Transferencias a la Seguridad Social	0.00	0.00	0.00	0.00	0.00	0.00	0.00
d8) Donativos	0.00	0.00	0.00	0.00	0.00	0.00	0.00
d9) Transferencias al Exterio	0.00	0.00	0.00	0.00	0.00	0.00	0.00
E. Bienes Muebles, Inmuebles e Intangibles	0.00	0.00	0.00	0.00	0.00	0.00	0.00
e1) Mobiliario y Equipo de Administración	0.00	0.00	0.00	0.00	0.00	0.00	0.00
e2) Mobiliario y Equipo Educacional y Recreativo	0.00	0.00	0.00	0.00	0.00	0.00	0.00
e3) Equipo e Instrumental Médico y de Laboratorio	0.00	0.00	0.00	0.00	0.00	0.00	0.00
e4) Vehículos y Equipo de Transporte	0.00	0.00	0.00	0.00	0.00	0.00	0.00
e5) Equipo de Defensa y Seguridad	0.00	0.00	0.00	0.00	0.00	0.00	0.00
e6) Maquinaria, Otros Equipos y Herramientas	0.00	0.00	0.00	0.00	0.00	0.00	0.00
e7) Activos Biológicos	0.00	0.00	0.00	0.00	0.00	0.00	0.00
e8) Bienes Inmuebles	0.00	0.00	0.00	0.00	0.00	0.00	0.00
e9) Activos Intangibles	0.00	0.00	0.00	0.00	0.00	0.00	0.00
F. Inversión Pública	0.00	0.00	0.00	0.00	0.00	0.00	0.00
f1) Obra Pública en Bienes de Dominio Público	0.00	0.00	0.00	0.00	0.00	0.00	0.00
f2) Obra Pública en Bienes Propios	0.00	0.00	0.00	0.00	0.00	0.00	0.00
f3) Proyectos Productivos y Acciones de Fomento	0.00	0.00	0.00	0.00	0.00	0.00	0.00
G. Inversiones Financieras y Otras Participaciones	0.00	0.00	0.00	0.00	0.00	0.00	0.00
g1) Inversiones para el Fomento de Actividades Productivas	0.00	0.00	0.00	0.00	0.00	0.00	0.00
g2) Acciones y Participaciones de Capital	0.00	0.00	0.00	0.00	0.00	0.00	0.00
g3) Compra de Títulos y Valores	0.00	0.00	0.00	0.00	0.00	0.00	0.00
g4) Concesión de Préstamos	0.00	0.00	0.00	0.00	0.00	0.00	0.00
g5) Inversiones en Fideicomisos, Mandatos y Otros Análogos	0.00	0.00	0.00	0.00	0.00	0.00	0.00
Fideicomiso de Daños Naturales (Informativo)	0.00	0.00	0.00	0.00	0.00	0.00	0.00
g6) Otras Inversiones Financieras	0.00	0.00	0.00	0.00	0.00	0.00	0.00
g7) Provisiones para Contingencias y Otras erogaciones Especiales	0.00	0.00	0.00	0.00	0.00	0.00	0.00
H. Participaciones y Aportaciones	0.00	0.00	0.00	0.00	0.00	0.00	0.00
h1) Participaciones	0.00	0.00	0.00	0.00	0.00	0.00	0.00
h2) Aportaciones	0.00	0.00	0.00	0.00	0.00	0.00	0.00
h3) Convenios	0.00	0.00	0.00	0.00	0.00	0.00	0.00
I. Deuda Pública	0.00	3,747,090.42	3,747,090.42	0.00	0.00	3,747,090.42	3,747,090.42
i1) Amortización de la Deuda Pública	0.00	0.00	0.00	0.00	0.00	0.00	0.00
i2) Intereses de la Deuda Pública	0.00	0.00	0.00	0.00	0.00	0.00	0.00
i3) Comisiones de la Deuda Pública	0.00	0.00	0.00	0.00	0.00	0.00	0.00
i4) Gastos de la Deuda Pública	0.00	0.00	0.00	0.00	0.00	0.00	0.00
i5) Costo por Coberturas	0.00	0.00	0.00	0.00	0.00	0.00	0.00
i6) Apoyos Financieros	0.00	0.00	0.00	0.00	0.00	0.00	0.00
i7) Adyudos de Ejercicio Fideicomiso Anterior (ADFEA)	0.00	3,747,090.42	3,747,090.42	0.00	0.00	3,747,090.42	3,747,090.42
III. Total de Egresos	16,064,416,337.86	118,636,058.57	16,173,046,425.92	2,281,566,970.83	2,281,564,144.47	12,931,479,455.89	12,931,479,455.89

C. F. JORGE HERIBERTO OLTRA PANIAGUA
DIRECTOR DE RECURSOS FINANCIEROS

NOMBRE DEL ENTE PÚBLICO : Educación Federalizada
Estado Analítico del Ejercicio de Presupuesto de Egresos Detallado – LDF \$b

Clasificación Administrativa
 Del 1 de Enero al 31 de marzo de 2017
 (proceso)

Concepto	Egresos					Subejercicio
	Aprobado	Ampliaciones / Reducciones	Modificado	Devengado	Pagado	
I. Gasto No Etiquetado	527,464,839.11	44,395,283.22	571,860,122.33	61,237,646.03	51,237,646.03	510,622,476.30
A. Poder Ejecutivo	527,464,839.11	44,395,283.22	571,860,122.33	61,237,646.03	51,237,646.03	510,622,476.30
Secretaría de Educación	527,464,839.11	44,395,283.22	571,860,122.33	61,237,646.03	51,237,646.03	510,622,476.30
Educación Federalizada	527,464,839.11	44,395,283.22	571,860,122.33	61,237,646.03	51,237,646.03	510,622,476.30
II. Gasto Etiquetado	14,526,945,496.74	74,240,804.65	14,601,186,301.39	2,190,329,324.00	2,190,329,498.44	12,420,856,979.59
A. Poder Ejecutivo	14,526,945,496.74	74,240,804.65	14,601,186,301.39	2,190,329,324.00	2,190,329,498.44	12,420,856,979.59
Secretaría de Educación	14,526,945,496.74	74,240,804.65	14,601,186,301.39	2,190,329,324.00	2,190,329,498.44	12,420,856,979.59
Educación Federalizada	14,526,945,496.74	74,240,804.65	14,601,186,301.39	2,190,329,324.00	2,190,329,498.44	12,420,856,979.59
III. Total de Egresos	15,054,410,337.85	118,636,088.07	15,173,046,425.92	2,241,564,970.03	2,241,564,144.47	12,931,479,455.89

C. P. JORGE HERIBERTO OLTRA PANIAGUA
 DIRECTOR DE RECURSOS FINANCIEROS

NOMBRE DEL ENTE PÚBLICO : Educación Federalizada
Estado Analítico del Ejercicio del Presupuesto de Egresos Detallado - LDF 6d
Clasificación de Servicios Personales por Categoría
Del 1 de Enero al 31 de marzo de 2017
(PESOS)

Concepto	Egresos					Subejercicio
	Aprobado	Ampliaciones / Reducciones	Modificado	Devengado	Pagado	
I. Gasto No Etiquetado	494,256,786.98	-1,415,259.00	492,841,527.98	40,547,754.00	40,547,704.00	452,323,762.98
A. Personal Administrativo y de Servicio Público	169,806,002.99	-1,415,259.00	168,390,743.99	0.00	0.00	166,975,484.99
B. Magisterio	333,419,773.99	0.00	333,419,773.99	40,547,754.00	40,547,754.00	292,872,019.99
C. Servicios de Salud	0.00	0.00	0.00	0.00	0.00	0.00
c1) Personal Administrativo	0.00	0.00	0.00	0.00	0.00	0.00
c2) Personal Médico, Paramédico y Afín	0.00	0.00	0.00	0.00	0.00	0.00
D. Seguridad Pública	0.00	0.00	0.00	0.00	0.00	0.00
E. Gastos Asociados a la Implementación de Nuevas Leyes Federales o Reformas a las mismas	0.00	0.00	0.00	0.00	0.00	0.00
e1) Nombre del Programa o Ley 1	0.00	0.00	0.00	0.00	0.00	0.00
e2) Nombre del Programa o Ley 2	0.00	0.00	0.00	0.00	0.00	0.00
F. Sentencias Laborales Definitivas	0.00	0.00	0.00	0.00	0.00	0.00
II. Gasto Etiquetado	14,106,049,681.16	86,909,690.43	14,192,959,371.59	2,163,997,544.82	2,163,997,544.82	12,028,957,816.77
A. Personal Administrativo y de Servicio Público	2,614,843,845.63	84,954,902.34	2,699,798,747.97	361,448,826.12	361,448,826.12	2,327,749,921.85
B. Magisterio	11,491,205,835.53	21,630,765.40	11,512,845,600.93	1,812,548,716.70	1,812,548,716.70	9,708,296,882.23
C. Servicios de Salud	0.00	0.00	0.00	0.00	0.00	0.00
c1) Personal Administrativo	0.00	0.00	0.00	0.00	0.00	0.00
c2) Personal Médico, Paramédico y Afín	0.00	0.00	0.00	0.00	0.00	0.00
D. Seguridad Pública	0.00	0.00	0.00	0.00	0.00	0.00
E. Gastos Asociados a la Implementación de Nuevas Leyes Federales o Reformas a las mismas	0.00	0.00	0.00	0.00	0.00	0.00
e1) Nombre del Programa o Ley 1	0.00	0.00	0.00	0.00	0.00	0.00
e2) Nombre del Programa o Ley 2	0.00	0.00	0.00	0.00	0.00	0.00
F. Sentencias Laborales Definitivas	0.00	311,012.69	311,012.69	0.00	0.00	311,012.69
III. Total del Gasto en Servicios Personales	14,600,306,468.14	84,693,436.43	14,685,000,004.57	2,204,545,298.82	2,204,545,298.82	12,480,681,879.75



C. P. JORGE HERIBERTO OLTRA PANIAGUA
DIRECTOR DE RECURSOS FINANCIEROS

NOMBRE DEL ENTE PÚBLICO : Educación Federalizada
Estado Analítico del Ejercicio de Presupuesto de Egresos Detallado – LDF 6c.
Clasificación Funcional (Finalidad y Función)
Del 1 de Enero al 31 de marzo de 2017
(PESOS)


Concepto	Egresos					Subejercicio
	Aprobado	Ampliaciones / Reducciones	Modificado	Devengado	Pagado	
I. Gasto No Etiquetado	527,464,899.11	44,395,283.22	571,860,122.33	61,237,646.03	61,237,646.03	510,622,476.30
A. Gobierno	0.00	0.00	0.00	0.00	0.00	0.00
a1) Legislación	0.00	0.00	0.00	0.00	0.00	0.00
a2) Justicia	0.00	0.00	0.00	0.00	0.00	0.00
a3) Coordinación de la política de gobierno	0.00	0.00	0.00	0.00	0.00	0.00
a4) Relaciones exteriores	0.00	0.00	0.00	0.00	0.00	0.00
a5) Asuntos financieros y hacendarios	0.00	0.00	0.00	0.00	0.00	0.00
a6) Seguridad Nacional	0.00	0.00	0.00	0.00	0.00	0.00
a7) Asuntos de orden público y de seguridad interior	0.00	0.00	0.00	0.00	0.00	0.00
a8) Otros servicios generales	0.00	0.00	0.00	0.00	0.00	0.00
B. Desarrollo Social	527,464,899.11	44,395,283.22	571,860,122.33	61,237,646.03	61,237,646.03	510,622,476.30
b1) Protección ambiental	0.00	0.00	0.00	0.00	0.00	0.00
b2) Vivienda y servicios a la comunidad	0.00	0.00	0.00	0.00	0.00	0.00
b3) Salud	0.00	0.00	0.00	0.00	0.00	0.00
b4) Recreación, cultura y otras manifestaciones sociales	0.00	0.00	0.00	0.00	0.00	0.00
b5) Educación	527,464,899.11	44,395,283.22	571,860,122.33	61,237,646.03	61,237,646.03	510,622,476.30
b6) Protección social	0.00	0.00	0.00	0.00	0.00	0.00
b7) Otros Asuntos Sociales	0.00	0.00	0.00	0.00	0.00	0.00
C. Desarrollo Económico	0.00	0.00	0.00	0.00	0.00	0.00
c1) Asuntos económicos, comerciales y laborales en general	0.00	0.00	0.00	0.00	0.00	0.00
c2) Agropecuaria, silvicultura, pesca y caza	0.00	0.00	0.00	0.00	0.00	0.00
c3) Combustibles y energía	0.00	0.00	0.00	0.00	0.00	0.00
c4) Minería, manufacturas y construcción	0.00	0.00	0.00	0.00	0.00	0.00
c5) Transporte	0.00	0.00	0.00	0.00	0.00	0.00
c6) Comunicaciones	0.00	0.00	0.00	0.00	0.00	0.00
c7) Turismo	0.00	0.00	0.00	0.00	0.00	0.00
c8) Ciencia, tecnología e innovación	0.00	0.00	0.00	0.00	0.00	0.00
c9) Otras industrias y otros asuntos económicos	0.00	0.00	0.00	0.00	0.00	0.00
D. Otras no Clasificadas en Funciones Anteriores	0.00	0.00	0.00	0.00	0.00	0.00
d1) Transac. de la deuda pública/costo financiero de la deuda	0.00	0.00	0.00	0.00	0.00	0.00
d2) Transf. part. y aport. entre diferentes niv. y ent. de gob.	0.00	0.00	0.00	0.00	0.00	0.00
d3) Saneamiento del Sistema Financiero	0.00	0.00	0.00	0.00	0.00	0.00
d4) Adeudos de Ejercicios Fiscales Anteriores	0.00	0.00	0.00	0.00	0.00	0.00
II. Gasto Etiquetado	14,526,945,498.74	74,493,714.43	14,597,439,213.17	2,160,328,324.00	2,160,328,493.44	12,417,102,889.17
A. Gobierno	0.00	0.00	0.00	0.00	0.00	0.00
a1) Legislación	0.00	0.00	0.00	0.00	0.00	0.00
a2) Justicia	0.00	0.00	0.00	0.00	0.00	0.00
a3) Coordinación de la política de gobierno	0.00	0.00	0.00	0.00	0.00	0.00
a4) Relaciones exteriores	0.00	0.00	0.00	0.00	0.00	0.00
a5) Asuntos financieros y hacendarios	0.00	0.00	0.00	0.00	0.00	0.00
a6) Seguridad Nacional	0.00	0.00	0.00	0.00	0.00	0.00
a7) Asuntos de orden público y de seguridad interior	0.00	0.00	0.00	0.00	0.00	0.00
a8) Otros servicios generales	0.00	0.00	0.00	0.00	0.00	0.00
B. Desarrollo Social	14,526,945,498.74	74,493,714.43	14,597,439,213.17	2,160,328,324.00	2,160,328,493.44	12,417,102,889.17
b1) Protección ambiental	0.00	0.00	0.00	0.00	0.00	0.00
b2) Vivienda y servicios a la comunidad	0.00	0.00	0.00	0.00	0.00	0.00
b3) Salud	0.00	0.00	0.00	0.00	0.00	0.00
b4) Recreación, cultura y otras manifestaciones sociales	0.00	0.00	0.00	0.00	0.00	0.00
b5) Educación	14,526,945,498.74	74,493,714.43	14,597,439,213.17	2,160,328,324.00	2,160,328,493.44	12,417,102,889.17
b6) Protección social	0.00	0.00	0.00	0.00	0.00	0.00
b7) Otros Asuntos Sociales	0.00	0.00	0.00	0.00	0.00	0.00
C. Desarrollo Económico	0.00	0.00	0.00	0.00	0.00	0.00
c1) Asuntos económicos, comerciales y laborales en general	0.00	0.00	0.00	0.00	0.00	0.00
c2) Agropecuaria, silvicultura, pesca y caza	0.00	0.00	0.00	0.00	0.00	0.00
c3) Combustibles y energía	0.00	0.00	0.00	0.00	0.00	0.00
c4) Minería, manufacturas y construcción	0.00	0.00	0.00	0.00	0.00	0.00
c5) Transporte	0.00	0.00	0.00	0.00	0.00	0.00
c6) Comunicaciones	0.00	0.00	0.00	0.00	0.00	0.00
c7) Turismo	0.00	0.00	0.00	0.00	0.00	0.00
c8) Ciencia, tecnología e innovación	0.00	0.00	0.00	0.00	0.00	0.00
c9) Otras industrias y otros asuntos económicos	0.00	0.00	0.00	0.00	0.00	0.00
D. Otras no Clasificadas en Funciones Anteriores	0.00	1,747,090.42	3,747,090.42	0.00	0.00	3,747,090.42
d1) Transac. de la deuda pública/costo financiero de la deuda	0.00	0.00	0.00	0.00	0.00	0.00
d2) Transf. part. y aport. entre diferentes niv. y ent. de gob.	0.00	0.00	0.00	0.00	0.00	0.00
d3) Saneamiento del Sistema Financiero	0.00	0.00	0.00	0.00	0.00	0.00
d4) Adeudos de Ejercicios Fiscales Anteriores	0.00	1,747,090.42	3,747,090.42	0.00	0.00	3,747,090.42
III. Total de Egresos	15,054,415,397.85	118,831,088.07	15,173,246,425.92	2,261,596,970.03	2,261,596,144.47	12,831,479,455.38

C. P. JORGE HERIBERTO OLTRA PANIAGUA
DIRECTOR DE RECURSOS FINANCIEROS

INFORMACIÓN DE INTEGRACIÓN Y ANÁLISIS

APLICACIÓN DEL PRESUPUESTO TOTAL POR RUBROS
Del 1 de Enero al 31 de Marzo del 2017

CONCEPTO	PRESUPUESTO DE EGRESOS					PAGADO
	APROBADO ANUAL	MODIFICADO	COMPROMETIDO	DEVENGADO	EJERCIDO	
RECURSOS PRESUPUESTARIOS						
1000 Servicios Personales	14,318,131,248.80	14,399,274,588.81	2,163,997,544.82	2,163,997,544.82	2,163,997,544.82	2,163,997,544.82
2000 Materiales y Suministros	133,816,669.54	133,464,425.24	288,163.89	288,163.89	288,163.89	288,163.89
3000 Servicios Generales	486,694,557.02	488,442,084.54	55,202,528.29	55,195,369.29	55,193,684.73	55,192,543.73
4000 Transferencias, Asignaciones, Subsidios y Otras Ayudas	96,042,623.33	128,392,997.75	22,085,892.03	22,085,892.03	22,085,892.03	22,085,892.03
5000 Bienes Muebles, Inmuebles e Intangibles						
7000 Inversiones Financieras y Otras Provisiones	19,725,239.16	19,725,239.16				
9000 Deuda Pública		3,747,090.42				
Subtotal	15,054,410,337.85	15,173,046,425.92	2,241,574,129.03	2,241,566,970.03	2,241,565,285.47	2,241,564,144.47
RECURSOS PROPIOS						
1000 Servicios Personales						
2000 Materiales y Suministros						
3000 Servicios Generales						
4000 Transferencias, Asignaciones, Subsidios y Otras Ayudas						
Subtotal						
RECURSOS AJENOS						
1000 Servicios Personales						
2000 Materiales y Suministros						
3000 Servicios Generales						
4000 Transferencias, Asignaciones, Subsidios y Otras Ayudas						
Subtotal						
RECURSOS FEDERALES NO PRESUPUESTARIOS						
1000 Servicios Personales						
2000 Materiales y Suministros						
3000 Servicios Generales						
4000 Transferencias, Asignaciones, Subsidios y Otras Ayudas						
Subtotal						
TOTAL	15,054,410,337.85	15,173,046,425.92	2,241,574,129.03	2,241,566,970.03	2,241,565,285.47	2,241,564,144.47



C.P. JORGE HERIBERTO OLTRA PANIAGUA
DIRECTOR DE RECURSOS FINANCIEROS

LIC. PEDRO HUMBERTO MONTESINOS ZENTENO
COORDINADOR GENERAL DE ADMINISTRACIÓN FEDERALIZADA

JUSTIFICACIÓN E INTEGRACIÓN DE LAS DIFERENCIAS ENTRE EL PRESUPUESTO COMPROMETIDO, DEVENGADO, EJERCIDO Y PAGADO

Del 1 de Enero al 31 de Marzo del 2017

2.11120.2 EDUCACION FEDERALIZADA

1).- Al cierre del mes de marzo existe una diferencia entre el Comprometido y el Devengado por la cantidad de \$ 7,159.00, correspondiente al Capitulo 3000, de acuerdo a lo siguiente:

CAPITULO 3000 SERVICIOS GENERALES	7,159.00	Los pagos que se efectuaron en partidas presupuestarias de este capítulo fueron registrados a través del SIAHE en dos fases, de los cuales el primero fue realizado a finales del mes de marzo, y el segundo se regularizará en el mes siguiente.
TOTAL	7,159.00	

2).- La diferencia entre el Presupuesto Devengado y el Presupuesto Ejercido es por la cantidad de \$ 1,684.56, la cual esta identificada en el capitulo 3000 .

CAPITULO 3000 SERVICIOS GENERALES	1,684.56	Los pagos que se efectuaron en partidas presupuestarias de este capítulo fueron registrados a través del SIAHE en dos fases, de los cuales el primero fue realizado a finales del mes de marzo, y el segundo se regularizará en el mes siguiente.
-----------------------------------	----------	---

3).- Al cierre del mes de septiembre las cifras entre el Presupuesto Ejercido y el Presupuesto Pagado existe diferencia de \$ 1,141.00 en el capitulo 3000.

CAPITULO 3000 SERVICIOS GENERALES	1,141.00	Los pagos que se efectuaron en partidas presupuestarias de este capítulo fueron registrados a través del SIAHE en dos fases, de los cuales el primero fue realizado a finales del mes de marzo y el segundo se regularizará en el mes siguiente.
TOTAL	1,141.00	


~~J.P. JORGE HERIBERTO OLTRA PANIAGUA
DIRECTOR DE RECURSOS FINANCIEROS~~

~~LIC. PEDRO HUMBERTO MONTESINOS ZENTENO
COORDINADOR GENERAL DE ADMINISTRACIÓN
FEDERALIZADA~~

APLICACIÓN DE LOS RECURSOS PROVENIENTES DEL GOBIERNO FEDERAL
Del 1 de Enero al 31 de Marzo del 2017

2111120 2 EDUCACION FEDERALIZADA

RUBRO / FUENTE DE FINANCIAMIENTO / PROGRAMA Y/O FONDO	PRESUPUESTO DE EGRESOS		
	APROBADO ANUAL	MODIFICADO	DEVENGADO
TOTAL	15,021,232,265.70	15,116,868,353.77	2,240,856,970.03
PARTICIPACIONES Y APORTACIONES FEDERALES			
Participaciones a Entidades Federativas (Ramo 28)	494,286,766.96	515,682,050.18	60,527,646.03
5811 Fondo General de Participaciones	212,081,567.64	233,476,850.86	19,979,892.03
5814 Fondo de Fiscalización y Recaudación	282,205,199.32	282,205,199.32	40,547,754.00
Aportaciones Federales para Entidades Federativas y Municipios (Ramo 33)	14,526,945,498.74	14,601,186,303.59	2,180,329,324.00
5821 Fondo de Aportaciones para la Nomina Educativa y Gasto Operativo (FONE)	14,526,945,498.74	14,601,186,303.59	2,180,329,324.00
TRANSFERENCIAS, ASIGNACIONES, SUBSIDIOS Y OTRAS AYUDAS			
Otros Subsidios			
5933 28 Fortalecimiento a la Educación Temprana y el Desarrollo Infantil (Ramo 11)			
5933 40 Apoyos a Centros y Organizaciones de Educación (Ramo 11)			
5933 46 Fortalecimiento Financiero (Ramo 33)			



C.P. JORGE HENIBERTO OLTRA PANIAGUA
DIRECTOR DE RECURSOS FINANCIEROS




LIC. PEDRO HUMBERTO MONTESINOS
COORDINADOR GENERAL DE
ADMINISTRACIÓN FEDERALIZADA


APLICACION DEL PRESUPUESTO FEDERAL DEVENGADO POR FUENTE DE FINANCIAMIENTO Y CAPITULO DE GASTO
Del 1 de Enero al 31 de Marzo del 2017

2111120 2 EDUCACION FEDERALIZADA

FUENTE DE FINANCIAMIENTO	CAPITULO DE GASTO										TOTAL
	1000	2000	3000	4000	5000	6000	7000	8000	9000		
TOTAL	2,163,997,544.82	288,163.89	55,195,369.29	21,375,892.03	0.00	0.00	0.00	0.00	0.00	0.00	2,240,856,970.03
PARTICIPACIONES A ENTIDADES FEDERATIVAS (RAMO 28)	0.00	0.00	40,647,754.00	19,979,892.03	0.00	0.00	0.00	0.00	0.00	0.00	60,627,646.03
5811 Fondo General de Participaciones			40,647,754.00	19,979,892.03							19,979,892.03
5814 Fondo de Fiscalización y Recaudación			40,647,754.00								40,647,754.00
RAMO GENERAL 33	2,163,997,544.82	288,163.89	14,647,615.28	1,386,000.00	0.00	0.00	0.00	0.00	0.00	0.00	2,180,329,324.00
5521 Fondo de Aportaciones para la Nómina Educativa y Gasto Operativo (FONE)	2,163,997,544.82	288,163.89	14,647,615.28	1,386,000.00	0.00	0.00	0.00	0.00	0.00	0.00	2,180,329,324.00
RECURSOS FEDERALES POR CONVENIOS Y TRANSFERENCIAS	0.00	0.00	0.00	0.00	0.00	0.00	0.00	0.00	0.00	0.00	0.00
TRANSFERENCIAS, ASIGNACIONES, SUBSIDIOS Y OTRAS AYUDAS	0.00	0.00	0.00	0.00	0.00	0.00	0.00	0.00	0.00	0.00	0.00
5983 Otros Subsidios											



JORGE NERIBERTO OLTRA PANIAGUA
DIRECTOR DE RECURSOS FINANCIEROS



LIC. PEDRO HUMBERTO MONTESINDS ZENTENO
COORDINADOR GENERAL DE ADMINISTRACIÓN FEDERALIZADA

APLICACIÓN DEL PRESUPUESTO ESTATAL DEVENGADO POR FUENTE DE FINANCIAMIENTO Y CAPITULO DE GASTO

Del 1 de Enero al 31 de Marzo del 2017

2111120 2 EDUCACION FEDERALIZADA

FUENTE DE FINANCIAMIENTO	CAPITULO DE GASTO										TOTAL
	1000	2000	3000	4000	5000	6000	7000	8000	9000	TOTAL	
TOTAL		0.00	0.00	710,000.00							710,000.00
RECURSOS FISCALES											710,000.00
1A01 Ingresos Estatales	0.00	0.00	0.00	710,000.00							710,000.00

[Handwritten signature]

C. P. JORGE HERBERTO OLTRA PANIAGUA
DIRECTOR DE RECURSOS FINANCIEROS

[Handwritten signature]

LIC. PEDRO HUMBERTO MONTESINOS ZERTENO
COORDINADOR GENERAL DE ADMINISTRACION FEDERALIZADA

PRINCIPALES ADECUACIONES AL PRESUPUESTO DE EGRESOS
Del 1 de Enero al 31 de Marzo del 2017

2111120 2 EDUCACION FEDERALIZADA		PRESUPUESTO DE EGRESOS				VARIACION EN RELACION AL:		HOJA:
1	2	3	4	5 = 4-1	6 = 3-4	%		
APROBADO ANUAL	AMPLIACIONES / REDUCCIONES	MODIFICADO	DEVENGADO	APROBADO ANUAL				
15,054,410,337.85	118,636,088.07	15,173,046,425.92	2,241,566,970.03	(12,812,843,367.82)				12,931,479,455.89
								-85.1

Razón de la Variación del Presupuesto Devengado en Relación al Aprobado Anual

La variación que existe entre el Presupuesto Devengado con el Aprobado Anual, se debe principalmente a que la Secretaría de Educación Pública (SEP) no ha sido puntual en dar a conocer los pagos de sueldos y aportaciones patronales que efectúa a través del FONE Servicios Personales, tal y como se establece en los Lineamientos para el registro presupuestario y contable de los recursos del Fondo de Aportaciones para la Nómina Educativa y Gasto Operativo, al cierre del mes de diciembre la SEP comunicó a la Secretaría de Educación de Chiapas únicamente las erogaciones de los recursos del 1013 FONE Servicios Personales hasta el mes de septiembre del año en curso, así como también en lo que corresponde a materiales y suministros no se han efectuado compras debido a que no está operando el Comité de Adquisiciones del Gobierno del Estado; los siguientes proyectos son los que tienen mayor impacto presupuestal:

Proyecto Institucional:

- * Centros de desarrollo infantil
- * centros de atención múltiple
- * Educación física en primaria
- * Preescolar Indígena
- * Primaria General
- * Primaria Indígena
- * Secundaria Técnica
- * Secundaria General
- * Normal Rural
- * Unidad de servicios de apoyos a la Educación regular
- * Administración central
- * Preescolar General

Razón del Subejercicio

El subejercicio de 12,931,479,455.89; es el resultado del Presupuesto Modificado al periodo que se informa con relación al Presupuesto Devengado y que se integra de la siguiente manera: Disponible Presupuestario por un monto de 12,701,402,823.63, Presupuesto por liberar por 230,069,473.26 y la cantidad de 7,159.00 diferencia entre el Presupuesto Comprometido y el Presupuesto Devengado. Es importante mencionar que el Disponible Presupuestario se debe en gran parte a las asignaciones adicionales al presupuesto, a la integración de los expedientes para los procesos licitatorios de gastos de operación para los recursos destinados a las escuelas; los recursos ejercidos de servicios personales de sueldos y salarios correspondientes a enero, febrero y marzo, no se han capturado en el SIHAE ya que a la fecha no se ha recibido dicha información, afectando todos los programas de los diferentes niveles; Educación Básica: Preescolar, primaria, secundaria, educación superior, administración central, supervisiones, centros de desarrollo, albergues, internados, normales.

PRINCIPALES ADECUACIONES AL PRESUPUESTO DE EGRESOS
Del 1 de Enero al 31 de Marzo del 2017

2111120 2 EDUCACION FEDERALIZADA						HOJA:
PRESUPUESTO DE EGRESOS						SUB EJERCICIO
1	2	3	4	5 = 4-1	6 = 3-4	
APROBADO ANUAL	AMPLIACIONES / REDUCCIONES	MODIFICADO	DEVENGADO	APROBADO ANUAL	%	


15,054,410,337.85	118,636,088.07	15,173,046,425.92	2,241,566,970.03	(12,812,843,367.82)	-85.1	12,931,479,455.99
-------------------	----------------	-------------------	------------------	---------------------	-------	-------------------


Integración del Disponible Presupuestario por Fuente de Financiamiento

Recursos Fiscales:	35,464,664.19
Impuestos, Aportaciones de Seguridad Social, Contribuciones de Mejoras, Derechos, Productos y Aprovechamientos	35,464,664.19
Ingresos Estatales	
* Ingresos Estatales	35,464,664.19
Recursos Federales:	
Participaciones y aportaciones	12,665,938,159.44
Participaciones Fiscales Federales	12,665,938,159.44
* Fondo General de participaciones	8,116,435.17
* Fondo de Fiscalización y Recaudación	241,657,445.32
* Fondo de aportaciones para la nomina educativa y gasto operativo (FONE)	12,418,164,278.95
* Otros Subsidios	
TOTAL:	12,701,402,823.63

Integración del Disponible Presupuestario por Capitulo de Gasto

1000 - Servicios Personales	12,029,577,853.88
2000 - Materiales y suministros	133,176,261.35
3000 - Servicios Generales	432,696,521.06
4000 - Transferencias, Asignaciones, Subsidios y O.A.	102,205,096.92
5000 - Bienes Muebles, Inmuebles e Intangibles	
9000 - Adefas	3,747,090.42
TOTAL:	12,701,402,823.63


JORGE HERIBERTO OLTRA PANIAGUA
 DIRECTOR DE RECURSOS FINANCIEROS



 LIC. PEDRO HUMBERTO MORESINOS ZENTENO
 COORDINADOR GENERAL DE ADMINISTRACIÓN FEDERALIZADA


INTEGRACIÓN DE LAS ECONOMÍAS Y/O AHORROS PRESUPUESTALES
Del 1 de Enero al 31 de Marzo del 2017

211120 2 EDUCACION FEDERALIZADA

Concepto	211120 2 EDUCACION FEDERALIZADA				Economías y/o Ahorros
	1	2	3	4	
	Disponible Presupuestario	Refrendos para 2017	Comprometido por Devengar	Activos Diferidos del Ejercicio en Curso	5= (1-2-3-4)
1A01 Ingresos Estatales	35,484,664.19				
5811 Fondo General de Participaciones	8,116,435.17				
5814 Fondo de Fiscalización y Recaudación	241,657,445.32				
5821 Fondo de Aportaciones para la Nómina Educativa y Gasto Operativo (FONE)	12,416,164,278.95				
5933 Otros Subsidios					
TOTALES	12,701,402,823.63				
1000 Servicios Personales	12,029,577,853.88				
2000 Materiales y Suministros	133,176,261.35				
3000 Servicios Generales	432,696,521.06				
4000 Transferencias, Asignaciones, Subsidios y O. A.	102,205,096.92				
9000 Deuda Pública	3,747,090.42				
TOTALES	12,701,402,823.63				

Comprometido por Devengar, pendiente de cuantificar


C. JONAS HERRERO OLTRA PANIAGUA
DIRECTOR DE RECURSOS FINANCIEROS


LIC. PEDRO HUMBERTO MONTESINOS ZENTENO
COORDINADOR GENERAL DE ADMINISTRACIÓN FEDERALIZADA

INTEGRACIÓN DE LAS ECONOMÍAS Y/O AHORROS FINANCIEROS
Del 1 de Enero al 31 de Marzo del 2017

2111120 2 EDUCACION FEDERALIZADA

Concepto	1 Disponible Financiero	2 Referendos para 2017	3 Comprometido por Devengar	4 Activos Diferidos del Ejercicio en Curso	5 Recursos Autorizados No Radificados	6= (1-2-3-4-5) Economías y/o Ahorros Financieros
----------	-------------------------------	------------------------------	-----------------------------------	--	--	--

1A01 Ingresos Estatales	26,616,037.13					
5811 Fondo General de Participaciones	3,066,439.90					
5814 Fondo de Fiscalización y Recaudación	6,486,445.92					
5821 Fondo de Aportaciones para la Nómina Educativa y Gasto Operativo (FONE)	1,201,257,147.32					
5933 Otros Subsidios						
TOTALES	1,237,426,070.27					

1000 Servicios Personales	1,094,510,147.40					
2000 Materiales y Suministros	39,544,883.24					
3000 Servicios Generales	55,294,259.68					
4000 Transferencias, Asignaciones, Subsidios y O. A.	44,329,689.53					
9000 Deuda Pública	3,747,090.42					
TOTALES	1,237,426,070.27					

Comprometido por Devengar, pendiente de cuantificar

DR. JORGE HERIBERTO OLTRA PANIAGUA
DIRECTOR DE RECURSOS FINANCIEROS

LIC. PEDRO HUMBERTO MONTESINOS ZENTENO
COORDINADOR GENERAL DE ADMINISTRACIÓN FEDERALIZADA

GASTO DEL SECTOR PÚBLICO PRESUPUESTARIO EN CLASIFICACIÓN ECONOMICA
Del 1 de Enero al 31 de Marzo del 2017

211120 2 EDUCACION FEDERALIZADA

CONCEPTO / CAPITULO DE GASTO	PRESUPUESTO DE EGRESOS						VARIACION DEL DEVENGADO RESPECTO AL:			
	1 APROBADO ANUAL	2 MODIFICADO	3 COMPROMETIDO	4 DEVENGADO	5 EJERCIDO	6 PAGADO	APROBADO ANUAL	%	MODIFICADO	%
TOTAL	15,054,410,337.85	15,173,046,425.92	2,241,574,129.03	2,241,566,970.03	2,241,565,285.47	2,241,564,144.47	-12,812,843,367.82	(85.11)	-12,931,479,455.89	-185.22
GASTO PROGRAMABLE	15,054,410,337.85	15,169,299,335.50	2,241,574,129.03	2,241,566,970.03	2,241,565,285.47	2,241,564,144.47	-12,812,843,367.82	-85.11	-12,927,732,365.47	-85.22
GASTO CORRIENTE	15,054,410,337.85	15,169,299,335.50	2,241,574,129.03	2,241,566,970.03	2,241,565,285.47	2,241,564,144.47	(12,812,843,367.82)	(85.11)	(12,927,732,365.47)	-85.2
1000 Servicios Personales	14,318,131,248.80	14,399,274,588.81	2,163,997,544.82	2,163,997,544.82	2,163,997,544.82	2,163,997,544.82	(12,164,133,703.98)	(84.89)	(12,235,277,043.99)	-85.0
Gasto de Operación	620,511,226.66	621,906,509.78	55,490,692.18	56,483,633.18	55,481,848.52	55,480,707.52	(566,027,693.36)	(91.06)	(566,422,976.60)	-91.1
2000 Materiales y Suministros	133,816,659.54	133,464,425.24	288,163.89	288,163.89	288,163.89	288,163.89	(133,528,505.65)	(99.79)	(133,176,291.35)	-99.8
3000 Servicios Generales	496,694,557.02	485,442,094.54	55,202,528.23	55,195,359.29	55,193,694.73	55,192,543.73	(431,499,187.73)	(88.65)	(433,246,715.25)	-88.7
Otras Erogaciones	115,767,852.49	148,118,236.91	22,085,892.03	22,085,892.03	22,085,892.03	22,085,892.03	(93,881,370.46)	(80.92)	(126,032,344.88)	-85.1
4000 Transferencias, Asignaciones, Subsidios y Otras Ayudas	96,042,623.33	128,352,997.75	22,085,892.03	22,085,892.03	22,085,892.03	22,085,892.03	(73,956,731.30)	(77.00)	(106,307,105.72)	-82.8
7000 Inversiones Financieras y Otras Provisiones	19,725,239.16	19,725,239.16					(19,725,239.16)	(100.00)	(19,725,239.16)	
8000 Participaciones y Aportaciones (Aportaciones y Convenios)										
Capital Humano										
1000 Servicios Personales										
2000 Materiales y Suministros										
3000 Servicios Generales										
4000 Transferencias, Asignaciones, Subsidios y Otras Ayudas										
GASTO DE CAPITAL										
Inversión Pública										
1000 Servicios Personales										
2000 Materiales y Suministros										
3000 Servicios Generales										
4000 Transferencias, Asignaciones, Subsidios y Otras Ayudas										
5000 Bienes Mueble, Inmuebles e Intangibles										
6000 Inversión Pública										
7000 Inversiones Financieras y Otras Provisiones										
8000 Participaciones y Aportaciones (Aportaciones y Convenios)										
GASTO NO PROGRAMABLE										
8000 Participaciones a Municipios		3,747,090.42							-3,747,090.42	-100.00
Transacciones de la Deuda Pública / Cofin. Financiero										
7000 Inversiones Financieras y Otras Provisiones										
9000 Deuda Pública										
9000 ADEFAS		3,747,090.42								

C.P. JUAN SEBASTIÁN OLTRA PANJAGUA
DIRECTOR GENERAL DE RECURSOS FINANCIEROS

LIC. PEDRO HENRICO MONTESIKOS ZENTENO
COORDINADOR GENERAL DE ADMINISTRACION FEDERALIZADA

ANÁLISIS DEL CAPÍTULO 4000.- TRANSFERENCIAS, ASIGNACIONES, SUBSIDIOS Y OTRAS AYUDAS

Del 1 de Enero al 31 de Marzo del 2017

Hoja: 1 3

211120 2 EDUCACION FEDERALIZADA

Hoja:

CONCEPTO / PARTIDA GEMÉRICA / PARTIDA ESPECÍFICA	PRESUPUESTO DE EGRESOS			BENEFICIARIO	DESTINO DEL GASTO
	APROBADO ANUAL	MODIFICADO	DEVENGADO		
INSTITUCIONAL Gasto Corriente	96,042,623.33 96,042,623.33	128,352,997.75 128,352,997.75	22,015,892.03 22,015,892.03		
4300 Subsidios y Subvenciones Otros Subsidios 43009 Subsidios por Otras Medidas Económicas					
Ayudas Sociales	96,042,623.33	128,352,997.75	22,015,892.03		
4410 Ayudas Sociales a Personas	86,631,028.92	118,989,404.34	22,015,892.03	Docentes y Admos	pago a personal homologados, apoyo a eventos deportivos así como un bono económico a pensionados y jubilados de la Sección 7 del SNTE pago a personal homologados
44101 Ayudas a Organizaciones y Personas (Ayudas culturales y sociales)	26,511,797.60	57,723,172.02	19,979,852.03	Docentes	Adquisición de medallas conmemorativas al día del maestro como reconocimiento por 25 y 50 años de servicio
44102 Traslado de personas	200,000.00	200,000.00		Personal Docente	Becas para estudiantes de Educación primaria, primaria indígena, secundaria general y secundaria técnica
44103 Premios	5,065,080.00	5,069,090.00			
44107 Becas	54,856,142.32	55,962,142.32	2,106,000.00	Alumnos y Aplicadores	
4430 Ayudas Sociales a Instituciones de Enseñanza	9,404,693.41	9,404,693.41			
44301 Ayudas a la Educación	8,312,593.41	8,312,593.41		Escuelas de Educación Básica	Pago a Escuelas beneficiadas como apoyo a mantenimiento y mejoras de los planteles escolares de los diferentes niveles: Preescolar, Primaria y secundaria
44303 Ayudas a Voluntarios que Participan en Programas Especiales de Educación	1,092,000.00	1,092,000.00		Aplicadores	Pago de gratificaciones por aplicación de examen de selección de los diferentes niveles de Educación Básica
Ayudas Sociales Especiales					
4410 Ayudas Sociales a Personas					
44107 Becas				Alumnos	
Ayudas Sociales Capital Humano					
4410 Ayudas Sociales a Personas					

ANÁLISIS DEL CAPÍTULO 4000 - TRANSFERENCIAS, ASIGNACIONES, SUBSIDIOS Y OTRAS AYUDAS

Del 1 de Enero al 31 de Marzo del 2017

CONCEPTO / PARTIDA GENÉRICA / PARTIDA ESPECÍFICA		PRESUPUESTO DE EGRESOS			BENEFICIARIO	DESTINO DEL GASTO
		APROBADO ANUAL	MODIFICADO	DEVENGADO		
44101	Ayudas a Organizaciones y Personas (Ayudas culturales y sociales)					
44103	Premios	1,399,010.00	1,152,595.00	920,743.00	Alumnos	Ayuda económica que reciben los estudiantes por cada domingo de los Albergues, Ermitados, Centros de Integración Social de los niveles de primaria y preinstitución indígena
44107	Becas	36,321,735.20	37,525,239.59	30,995,651.81	Alumnos y Aplicadores	Para el pago de becas de las escuelas Normal Rural, Mixtecaza y Normal Inter-cultural Eltingio Jacinto Cames, así como el pago de becas regulares de los niveles de educación primaria, secundaria general, secundaria técnica y normal experimental, gratificación a aplicadores del programa, orientación a padres de familia, y a estudiantes del programa de alternativas.
4430	Ayudas Sociales a Instituciones de Enseñanza	<Default Format>	<Default Format>	<Default Format>		
44301	Ayudas a la Educación					
44303	Ayudas a Voluntarios que Participan en Programas Especiales de Educación.					

ANÁLISIS DEL CAPÍTULO 4000.- TRANSFERENCIAS, ASIGNACIONES, SUBSIDIOS Y OTRAS AYUDAS

Del 1 de Enero al 31 de Marzo del 2017

211120 2 EDUCACION FEDERALIZADA		PRESUPUESTO DE EGRESOS			BENEFICIARIO	DESTINO DEL GASTO
CONCEPTO / PARTIDA GENÉRICA / PARTIDA ESPECÍFICA	APROBADO ANUAL	MODIFICADO	DEVENGADO			
NOTA: La diferencia que existe entre el Presupuesto Modificado y el Derengado por \$ 106,307,105.72 corresponden a disponibles presupuestarios por un monto de \$ 102,205,096.02 así como el importe No Liberado por la cantidad de \$ 4,102,009.60. Rezasos que son derengados en trimestres posteriores.						
TOTAL	98,042,523.33	128,352,997.75	22,085,612.03			

JORGE HERIBERTO OLTRA PANIAGUA
DIRECTOR DE RECURSOS FINANCIEROS

LIC. PEDRO HUMBERTO MONTESIROS ZENTENO
COORDINADOR GENERAL DE ADMINISTRACION FEDERALIZADA

ANÁLISIS DEL CAPÍTULO 7000.- INVERSIONES FINANCIERAS Y OTRAS PROVISIONES

Del 1 de Enero al 31 de Marzo del 2017

211120 2 EDUCACION FEDERALIZADA

CONCEPTO / PARTIDA GENÉRICA / PARTIDA ESPECÍFICA	PRESUPUESTO DE EGRESOS		BENEFICIARIO	DESTINO DEL GASTO
	APROBADO ANUAL	MODIFICADO		
INSTITUCIONAL	19,725,239.16	19,725,239.16		
Gasto Corriente	19,725,239.16	19,725,239.16		
Inversiones Financieras y Otras Provisiones				
7990 Otras Erogaciones Especiales	19,725,239.16	19,725,239.16		
79911 Erogaciones complementarias	19,725,239.16	19,725,239.16		
TOTAL	19,725,239.16	19,725,239.16		

[Handwritten signature]

LIC. PEDRO HUMBERTO MONTESINÓS ZENTENO
COORDINADOR GENERAL DE ADMINISTRACIÓN
FEDERALIZADA

[Handwritten signature]

CIP. JORGE HERIBERTO OLTRA PANIAGUA
DIRECTOR DE RECURSOS FINANCIEROS

ANÁLISIS DEL CAPITULO 9000 DEUDA PÚBLICA (ADEFAS)

Del 1 de Enero al 31 de Marzo del 2017

211120 2 EDUCACION FEDERALIZADA

CONCEPTO / PARTIDA GENÉRICA / PARTIDA ESPECÍFICA	PRESUPUESTO DE EGRESOS			DESTINO DEL GASTO
	APROBADO ANUAL	MODIFICADO	DEVENGADO	
9910 INSTITUCIONAL Gasto Corriente ADEFAS 99108 Adeudos de Ejercicios Fiscales Anteriores por Servicios Generales 99109 Adeudos de Ejercicios Fiscales Anteriores por Conceptos Distintos de Servicios Personales, Materiales y Sum. Y por Servs. Generales Capital Humano	3,747,090.42	3,747,090.42		
9910 ADEFAS 99108 Adeudos de Ejercicios Fiscales Anteriores por Servicios Personales 99109 Adeudos de Ejercicios Fiscales Anteriores por Conceptos Distintos de Servicios Personales, Materiales y Sum. Y por Servs. Generales		3,747,090.42		
TOTAL		3,747,090.42		

[Handwritten Signature]
 LIC. PEDRO HUMBERTO MONTESINOS ZENTENO
 COORDINADOR GENERAL DE ADMINISTRACIÓN

[Handwritten Signature]
 C. J. JORGE HUMBERTO OLTRA PANIAGUA
 DIRECTOR DE RECURSOS FINANCIEROS

**RAMO 33 FONDO DE APORTACIONES PARA
ENTIDADES FEDERATIVAS Y MUNICIPIOS**

**RAMO 33.- APORTACIONES FEDERALES PARA ENTIDADES FEDERATIVAS Y MUNICIPIOS
FONDO DE APORTACIONES PARA LA NOMINA EDUCATIVA Y GASTO OPERATIVO (FONE)
CLASIFICACIÓN POR PROYECTOS ESTRATÉGICOS Y SUBFUENTE DE FINANCIAMIENTO**
Del 1 de Enero al 31 de Marzo del 2017

2111120 2 EDUCACION FEDERALIZADA		DEVENGADO / SUBFUENTE DE FINANCIAMIENTO							TOTAL	
		MUNICIPIO/COBERTURA		A Gastos Comprometidos y/o Devengados por Registrar	B Economías de Ejercicios Anteriores	C Reintegro	D Productos Financ. de Ejercicios Ant.	E Producción Financiera del Año en Curso		S Recursos del Ejercicio
		FUNCIÓN-PROYECTO ESTRATÉGICO								
TOTAL				18,108,888.13					2,180,329,324.00	
2.5 EDUCACIÓN				18,108,888.13					2,180,329,324.00	
	Centro de Desarrollo Infantil (Gastos de operación y servicios personales).	Cobertura Estatal							6,187,861.15	
	Preescolar General (Gastos de operación y servicios personales).	Cobertura Estatal		1,614,154.00					234,020,769.48	
	Alternativas para la Educación Preescolar Rural (Gastos de operación y servicios personales), Cobertura Estatal	Cobertura Estatal							456,071.37	
	Centro de Atención Preventiva en Educación Preescolar (Gastos de operación)	Cobertura Estatal		29,351.07					6,287,366.83	
	Educación Física en Preescolar (Gastos de operación)	Cobertura Estatal		289,571.64					511.00	
	Centro de atención múltiple	Cobertura Estatal							29,789,644.52	
	Educación especial en zonas rurales	Cobertura Estatal							0.00	
	Preescolar Indígenas (Gastos de operación y servicios personales).	Cobertura Estatal		210,346.61					104,347,675.94	
	Equipamiento Escolar para Preescolar (Adquisición de mobiliario).	Cobertura Estatal							0.00	
	Equipamiento Escolar para Preescolar Indígena (Adquisición de mobiliario).	Cobertura Estatal							0.00	
	Educación Física en Primaria (Gastos de operación y servicios personales).	Cobertura Estatal		73,180.73					50,349,153.02	
	Primaria Indígena (Gastos de operación y servicios personales).	Cobertura Estatal		2,261,021.86					359,336,791.90	
	Centros de Integración Social (Gastos de operación, premios y servicios personales).	Cobertura Estatal		38,976.09					4,134,542.20	
	Primaria General (Gastos de operación y servicios personales).	Cobertura Estatal		9,767,898.14					874,859,739.66	
	Internado en Educación Primaria (Gastos de operación y premios)	Cobertura Estatal							0.00	
	Albergues Rurales (Gastos de operación y premios).	Cobertura Estatal							2,024.00	
	Equipamiento Escolar para Primaria (Adquisición de mobiliario).	Cobertura Estatal							0.00	
	Equipamiento Escolar para Primaria Indígena (Adquisición de mobiliario).	Cobertura Estatal							0.00	
	Secundaria General (Gastos de operación y servicios personales).	Cobertura Estatal		1,266,521.96					182,464,052.91	
	Secundaria Técnica (Gastos de operación y servicios personales).	Cobertura Estatal		2,151,911.47					319,063,596.34	


**RAMO 33.- APORTACIONES FEDERALES PARA ENTIDADES FEDERATIVAS Y MUNICIPIOS
FONDO DE APORTACIONES PARA LA NOMINA EDUCATIVA Y GASTO OPERATIVO (FONE)
CLASIFICACIÓN POR PROYECTOS ESTRATÉGICOS Y SUBFUENTE DE FINANCIAMIENTO**
Del 1 de Enero al 31 de Marzo del 2017


2111120 2 EDUCACION FEDERALIZADA	FUNCIÓN-PROYECTO ESTRATÉGICO	MUNICIPIO/COBERTURA	DEVENGADO / SUBFUENTE DE FINANCIAMIENTO					TOTAL	
			A	B	C	D	E		S
			Gastos Comprometidos y/o Devengados por Registrar	Economías de Ejercicios Anteriores	Reintegro	Productos Financ. de Ejercicio Ant.	Productos Financ. del Año en Curso		Recursos del Ejercicio
Internado en Educación Secundaria Técnica (Gastos de operación).		Cobertura Estatal						0.00	
Equipamiento Escolar para Secundaria General (Adquisición de mobiliario).		Cobertura Estatal						0.00	
Equipamiento Escolar para Secundaria Técnica (Adquisición de mobiliario).		Cobertura Estatal						0.00	
Normal de Educación Preescolar (Gastos de operación y servicios personales).		Cobertura Estatal				6,060,284.64		6,060,284.64	
Normal de Educación Primaria (Gastos de operación).		Cobertura Estatal				9,513,469.61		9,513,469.61	
Normal Rural (Gastos de operación y servicios personales).		Cobertura Estatal				1,930,317.08		1,930,317.08	
Escuela normal indígena intercultural bilingüe (servicios personales).		Cobertura Estatal				2,788,723.07		2,788,723.07	
Centro de Actualización del Magisterio (Gastos de operación y servicios personales).		Cobertura Estatal				1,849,607.88		1,849,607.88	
Educación Superior Pedagógica Abierta - Tepeachula (Gastos de operación y servicios personales).		Tepeachula				5,018,071.97		5,018,071.97	
Educación Superior Pedagógica Abierta - Tuxtla (Gastos de operación y servicios personales).		Tuxtla Gutiérrez				2,434,126.31		2,437,198.51	
Centros de Educación Básica para Adultos (Gastos de operación y servicios personales).		Cobertura Estatal	3,073.20					9,767,357.95	
Misiones Culturales (Gastos de operación y servicios personales).		Cobertura Estatal		83,047.16				5,457,512.08	
Secundaria para Trabajadores (Gastos de operación y servicios personales).		Cobertura Estatal		54,249.54				0.00	
Becas para Primaria (Ayudas Sociales).		Cobertura Estatal						0.00	
Becas para Secundaria General (Ayudas Sociales).		Cobertura Estatal						0.00	
Becas para Secundaria Técnica (Ayudas Sociales).		Cobertura Estatal						0.00	
Becas para Educación Primaria (Ayudas Sociales).		Cobertura Estatal						0.00	
Becas para Educación Secundaria General (Ayudas Sociales).		Cobertura Estatal						0.00	
Becas para Educación Secundaria Técnica (Ayudas Sociales).		Cobertura Estatal						0.00	
Consejos de Participación Social (Gastos de operación).		Cobertura Estatal						0.00	
Atención a las asociaciones de madres y padres de familia (Gastos de operación).		Cobertura Estatal						0.00	

RAMO 33.- APORTACIONES FEDERALES PARA ENTIDADES FEDERATIVAS Y MUNICIPIOS FONDO DE APORTACIONES PARA LA NOMINA EDUCATIVA Y GASTO OPERATIVO (FONE) CLASIFICACION POR PROYECTOS ESTRATEGICOS Y SUBFUENTE DE FINANCIAMIENTO Del 1 de Enero al 31 de Marzo del 2017		DEVENGADO / SUBFUENTE DE FINANCIAMIENTO						Hólr.
FUNCIÓN-PROYECTO ESTRATÉGICO	MUNICIPIO/COBERTURA	DEVENGADO / SUBFUENTE DE FINANCIAMIENTO						TOTAL
		A Gastos Comprendidos y/o Devengados por Registrar	B Economías de Ejercicios Anteriores	C Referendos	D Producción Financ. de Ejercicios Ant.	E Productos Financieros del Año en Curso	S Recursos del Ejercicio	
Becas para Normal Experimental (Ayudas Sociales).	Cobertura Estatal						0.00	
Distribución de Libros de Texto Gratuitos (Gastos de operación).	Cobertura Estatal					1,263.00	1,263.00	
Apoyos Técnicos Pedagógicos a la Educación Preescolar (Gastos de operación).	Cobertura Estatal						0.00	
Unidades de Servicio de Apoyo a la Educación Regular (Gastos de operación).	Cobertura Estatal	285,614.66				35,494,269.43	35,780,094.09	
Supervisión y Asesoría en educación Inicial (Gastos de operación).	Cobertura Estatal					1,116.00	1,116.00	
Supervisión y Asesoría en Educación Preescolar (Gastos de operación).	Cobertura Estatal						0.00	
Diffusión del Programa de Educación Inicial (Gastos de operación).	Cobertura Estatal						0.00	
Diffusión del Programa de Educación Preescolar (Gastos de operación).	Cobertura Estatal						0.00	
Diffusión del Programa de Educación Especial (Gastos de operación).	Cobertura Estatal						0.00	
Investigación y Actualización en Educación Especial (Gastos de operación).	Cobertura Estatal						0.00	
Atención al Público (Gastos de operación).	Cobertura Estatal						0.00	
Orientación a Padres de Familia (Gastos de operación).	Cobertura Estatal						0.00	
Apoyos Técnicos Pedagógicos a la Educación Preescolar Indígena (Gastos de operación).	Cobertura Estatal						0.00	
Apoyos Técnicos Pedagógicos a la Educación Primaria Indígena (Gastos de operación).	Cobertura Estatal						0.00	
Arraigo al maestro en el medio rural indígena (Servicios Personales).	Cobertura Estatal						0.00	
Curso de Inducción a la Docencia en el Medio Indígena (Gastos de operación y servicios personales).	Cobertura Estatal						0.00	
Diseño y Elaboración de Gramáticas y Diccionarios de las Lenguas Indígenas para la Educación Intercultural Bilingüe (Gastos de operación y servicios personales).	Cobertura Estatal					1,141.00	1,141.00	
Supervisión y Asesoría en Educación Primaria Indígena (Gastos de operación).	Cobertura Estatal						0.00	
Orientación a Padres de Familia Indígenas (Gastos de operación).	Cobertura Estatal					8,872,493.94	8,872,493.94	
Apoyos Técnicos Pedagógicos a la Educación Primaria (Gastos de operación).	Cobertura Estatal						0.00	
Propuesta para el Aprendizaje de la Lengua Escrita y de la Matemáticas (Gastos de operación).	Cobertura Estatal						0.00	
Atención Preventiva y Compensatoria (Gastos de operación).	Cobertura Estatal						0.00	
Arraigo al maestro en el medio rural (Servicios Personales).	Cobertura Estatal						0.00	
Reconocimientos y Estímulos para Alumnos (Gastos de operación).	Cobertura Estatal						0.00	
Supervisión y Asesoría en Educación Primaria (Gastos de operación).	Cobertura Estatal						0.00	

**RAMO 33.- APORTACIONES FEDERALES PARA ENTIDADES FEDERATIVAS Y MUNICIPIOS
FONDO DE APORTACIONES PARA LA NOMINA EDUCATIVA Y GASTO OPERATIVO (FONE)
CLASIFICACIÓN POR PROYECTOS ESTRATEGICOS Y SUBFUENTE DE FINANCIAMIENTO**
Del 1 de Enero al 31 de Marzo del 2017

FUNCIÓN-PROYECTO ESTRATÉGICO	MUNICIPIO/COBERTURA	DEVENGADO Y SUBFUENTE DE FINANCIAMIENTO						TOTAL
		A		B		C		
		Gastos Comprometidos y/o Devengados por Registrar	Economías de Ejercicios Anteriores	Refrendos	Productos Financ. de Ejercicios Ant.	Productos Financieros del Año en Curso	Recursos del Ejercicio	
Iniciación (Gastos de operación). Apoyos Técnicos Pedagógicos e In- Educación Secundaria General (Gastos de operación). ... Apoyos Técnicos Pedagógicos a la Educación Secundaria Técnica (Gastos de operación). Supervisión y Asesoría en Educación Secundaria General (Gastos de operación). Supervisión y Asesoría en Educación Secundaria Técnica (Gastos de operación). Difusión y Extensión Universitaria - Tapachula (Gastos de operación y servicios personales). Difusión y Extensión Universitaria - Tuxtla (Gastos de operación y servicios personales). Mejoramiento de Biblioteca - Tapachula (Gastos de operación y servicios personales). Mejoramiento de Biblioteca - Tuxtla (Gastos de operación). Investigación en Ciencias de la Educación (Gastos de operación). Administración de las Unidades UPN - Tapachula (Gastos de operación y servicios personales). Administración de las Unidades UPN - Tuxtla (Gastos de operación y servicios personales). Microplaneación (Gastos de operación). Inspecciones de Fomento (Gastos de operación). Mantenimiento Preventivo (Gastos de operación). Autorequisitamiento y Mantenimiento de Pisos Escolares (Gastos de operación). Administración Central (Gastos de operación). Administración Regional (Gastos de operación). Fomento al programa de carrera profesional (Gastos de operación y servicios personales).	Cobertura Estatal cobertura estatal Cobertura Estatal Cobertura Estatal Cobertura Estatal Tapachula Tuxtla Gutiérrez Tapachula Tuxtla Gutiérrez Cobertura Estatal Tapachula Tuxtla Gutiérrez Cobertura Estatal Cobertura Estatal Cobertura Estatal Cobertura Estatal Cobertura Estatal						0.00 0.00 0.00 0.00 0.00 186,190.44 282,289.81 0.00 0.00 0.00 0.00 1,229,099.36 8,515.00 16,716.00 105,035,334.66 1,571.00 0.00 0.00	


 LIC. PEDRO HUMBERTO MONTEBINOS ZENTENO
 COORDINADOR GENERAL DE ADMINISTRACION FEDERALIZADA


 LIC. JON GUERBERITO OLTRA PANIAGUA
 DIRECTOR DE RECURSOS FINANCIEROS



GOBIERNO CONSTITUCIONAL DEL ESTADO DE CHIAPAS
SECRETARÍA DE HACIENDA
Recursos Fiscales - Ingreso y estatales (Clasificación Administrativa)
SISTEMA PRESUPUESTARIO 2017
(PESOS)

CIERRE MENSUAL DE MARZO

Table with columns: INSTITUCIONALES, DESCRIPCION, Presupuesto Anulada, Modificacion, Presupuesto Modificado, Presupuesto por Liberar, Presupuesto Minus, Presupuesto Comprobado, Presupuesto Devengado, Presupuesto Ejecutado, Disponibilidad Financiera, Fecha, and Monto. Includes sub-totals for 'TOTAL FUENTE DE FINANCIAMIENTO' and 'GRAN TOTAL'.

Handwritten signature or mark at the bottom right of the page.



GOBIERNO CONSTITUCIONAL DEL ESTADO DE CHIAPAS
SECRETARÍA DE HACIENDA

Recurso Federales - Fondo de aportaciones para la nómina educativa y gasto operativo (Clasificación Administrativa)
SISTEMA PRESUPUESTARIO 2017
(PESOS)

CIERRE MENSUAL DE MARZO

EP-5621

21111203 Educación Federalizada

Página 1 de 268
viernes, 31 de marzo de 2017

Table with columns: UR FUI, SFE, PG, OA, AF, PT, SPID, GASTO, TG, FF, SPT, DESCRIPCIÓN, Presupuesto Aprobado, Modificación, Presupuesto por Líquido, Presupuesto Modificado, Presupuesto Comprometido Modificado, Presupuesto Devengado Modificado, Presupuesto Ejecutado Modificado, Presupuesto Modificado, Total. Includes sub-totals for 'Gran Total', 'TOTAL FUERTE DE FINANCIAMIENTO', and 'INSTITUCIONALES'.



GOBIERNO CONSTITUCIONAL DEL ESTADO DE CHIAPAS
SECRETARÍA DE HACIENDA
Analfítico de Partidas por Clasificación Administrativa
SISTEMA PRESUPUESTARIO 2017
(PESOS)
CIERRE MENSUAL DE MARZO



2017	UR	U	PS	ST	PA	PF	AP	TC	TG	TR	STP	PR	EP	CA	PROYECTOS APROBES	MODIFICAD. VIA	PREVISTO MODIFICAD.	LIBRADO	PREVISTO POR LIBRAR	PREVISTO MODIFICAD.	PREVISTO CORRECCIONAL	PREVISTO MODIFICAD.	PREVISTO DECRUSO	PREVISTO MODIFICAD.	PREVISTO SINCRONIZAD.	PREVISTO MODIFICAD.	PREVISTO MODIFICAD.	PREVISTO MODIFICAD.	PREVISTO MODIFICAD.	PREVISTO MODIFICAD.	PREVISTO MODIFICAD.	PREVISTO MODIFICAD.	PREVISTO MODIFICAD.																					
	UR	U	PS	ST	PA	PF	AP	TC	TG	TR	STP	PR	EP	CA	PROYECTOS APROBES	MODIFICAD. VIA	PREVISTO MODIFICAD.	LIBRADO	PREVISTO POR LIBRAR	PREVISTO MODIFICAD.	PREVISTO CORRECCIONAL	PREVISTO MODIFICAD.	PREVISTO DECRUSO	PREVISTO MODIFICAD.	PREVISTO SINCRONIZAD.	PREVISTO MODIFICAD.	PREVISTO MODIFICAD.	PREVISTO MODIFICAD.	PREVISTO MODIFICAD.	PREVISTO MODIFICAD.	PREVISTO MODIFICAD.	PREVISTO MODIFICAD.	PREVISTO MODIFICAD.	PREVISTO MODIFICAD.																				
Gran Total															852,107,024.00	10,000,000.00	862,107,024.00	862,107,024.00	862,107,024.00	862,107,024.00	862,107,024.00	862,107,024.00	862,107,024.00	862,107,024.00	862,107,024.00	862,107,024.00	862,107,024.00	862,107,024.00	862,107,024.00	862,107,024.00	862,107,024.00	862,107,024.00	862,107,024.00	862,107,024.00	862,107,024.00	862,107,024.00	862,107,024.00	862,107,024.00	862,107,024.00	862,107,024.00	862,107,024.00	862,107,024.00	862,107,024.00	862,107,024.00	862,107,024.00	862,107,024.00	862,107,024.00	862,107,024.00	862,107,024.00					
Subtotal														

[Signature]

